

**A Tolna Megyei Önkormányzat Közgyűlésének 2012. április 26-i ülése 2. számú napirendi pontja**

**Beszámoló Tolna megye 2011. évi közbiztonsági és közlekedésbiztonsági helyzetéről**

**Előadó:** dr. Soczó László, megyei rendőrfőkapitány

Az előterjesztést előzetesen tárgyalta a Jogi és Ügyrendi Bizottság.

**Tisztelt Közgyűlés!**

A Tolna Megyei Rendőr-főkapitányság 2011-ben munkáját a korábbi évekhez hasonló, viszonylag kiegyensúlyozott és rendőri szempontból kezelhető körülmények között, lényegesen nem változó bűnügyi és operatív helyzetben végezte. Tolna megyében a társadalmi viszonyok lényegében nem változtak, annak ellenére, hogy a munkanélküliség tekintetében a helyzet rosszabbodása nyilvánvaló, de ennek bűnügyi, illetve rendőri konzekvenciái még nem jelentkeztek. Mindazonáltal ez a helyzet, megítélésünk szerint az elkövetkező időszakban negatívan hat majd az éppen aktuális bűnügyi és operatív helyzetre, összességében jövőbeli munkánkra.

A lakosság biztonságérzete a tárgyévben nem romlott, azonban nem is javult, a szinten tartás volt a jellemző.

A rendőri szervek struktúrája, az irányítás helyzete lényegében nem változott, a jól kipróbált és bevált megoldásokat fenntartottuk, és ahol kellett, lehetőség szerint javítottuk. Továbbra is munkánkat jellemezte a nagyfokú rugalmasság, a hatékony együttműködés és a lakosság igényeinek való megfelelés, velük és az önkormányzatokkal való folyamatos párbeszéd.

A társszervekkel, az önkormányzatokkal, a civil szervezetekkel, a médiával való kapcsolataink kifogástalanok, korrektek, munkánkat elismerték és támogatták.

2011-ben a korábban már bevált és megalapozott célkitűzések irányában fejtettük ki tevékenységünket, így bűnügyi területen az agresszív bűnüldözés, a humán hírszerzés és a célirányos társadalmi csoportokat célzó és integráló bűnmegelőzési, rendészeti területen a szolgáltató tevékenység, a folyamatos közterületi jelenlét, a körzeti megbízotti szolgálat további erősítése voltak a meghatározóak. A személyzeti és hivatali munkában a gyorsaság, precizitás és a magas követelmény támasztás volt a cél. Mindezek eredményezték és biztosították az elért eredményeket. Mindezekhez hozzájárult a parancsnoki példamutatás, kiemelt jelentőséggel a fiatal állománnyal való foglalkozás, a követelménytámasztás és vezetői ellenőrzés. Személyi állományunk szervezeten, fegyelmezetten tett eleget feladatainak.

2011-ben a korábbi években már jelzett kedvezőtlen tendenciák lényegében továbbra is fennmaradtak, bizonyos vonatkozásban erősödtek, melyek már a szakmai munkában, elsősorban annak minőségét tekintve jelzésértékkel megjelentek

és hatottak. Itt elsősorban a fiatal állomány rutintalanságát, a technikai eszközök – informatika, irodatechnika – hihetetlen mérvű amortizálását, az egyre szigorúbb gazdálkodási fegyelem betartását (pénzhiány), az egyre növekvő bürokratikus jellegű adminisztrációt és egyértelműen a közterületek biztonságának rovására történő létszámhiány (Neutron, személyügyi szolgálat, stb.) állandósulását kell értenünk. Amennyiben az említetteken kedvező irányú változás nem történik, netán a negatív tendencia folytatódik, az egyre nagyobb mértékben lesz kihatással a rendőri munka minőségére.

A Tolna Megyei Rendőr-főkapitányság Bűnügyi Igazgatósága szervezeti felépítésének 2007. év végén történt átalakítását követően változatlan struktúrában és változatlan vezetői garnitúrával végzi a munkáját. Hasonló a helyzet a rendőrkapitányságok szervezetében és egy kivétellel (a megyeszékhelyi rendőrkapitányság bűnügyi osztályának vezetője lett a BRFK XIV. Kerületi Rendőrkapitányságának vezetője) a vezetői állományának személyi összetételében is. Az elmúlt 2-3 évben itt sem történtek mélyreható személyi, illetve szervezeti változások.

Ezen viszonylagos állandóság jótékony hatással volt az állomány munkájára, a munkahelyi légkör stabilitására is, ezzel némileg kompenzálni lehetett a rendőrség egészére jellemző munkavállalói mobilitás (fluktuáció, pályaelhagyás, korai nyugdíjba vonulás lehetősége, stb.) negatív folyamatait. Összehasonlítva a rendőrség más szolgálati ágainál tapasztaltakkal (leszámítva a KMB állományát), a bűnügyi területen viszonylag magasabb szakmai tapasztalattal rendelkezik a beosztotti állomány annak ellenére, hogy az elvándorlás ezt a szakterületet sem kímélte. A Bonyhádi Rendőrkapitányságon például a bűnügyi állomány az elmúlt 5 évben mintegy 80 %-os mértékben kicserélődött.

Az Enyübs statisztika adatai szerint a 2011. évben befejezett nyomozásokban összesen 19,1 százalékkal kevesebb bűncselekményt regisztráltak, mint tavaly, számuk a tavalyi 9938-ról 8039-re csökkent. A 2009. évhez viszonyítva is csak 5,5 %-os növekedés figyelhető meg az elmúlt három évet figyelembe véve (2009.-7616; 2010.-9938; 2011.- 8039). Megyénkben az utóbbi 5-10 évben általában 8 és 9 ezer között mozog a regisztrált bűncselekmények száma, az eltérések többnyire nem jelentősek, és az elmúlt évben sem tapasztalhattuk a regisztrált deliktumok számának jelentős változását.

A regisztrált bűncselekmények tavalyihoz viszonyított csökkenésének hátterében elsősorban a vagyon elleni bűncselekmények kategóriáján belül lévő lopás bűncselekménye és az e mellett megvalósuló, ún. járulékos bűncselekmények visszaesése áll. Emellett jelentősen visszaestek a személy, a közrend elleni és a közlekedési főcsoportban szereplő bűncselekmények is.

Az elmúlt három évet figyelembe véve a regisztrált bűncselekmények kapcsán Tolna megye rendőri szerveinél a megyeszékhelyi és a Paksi Rendőrkapitányságon történt némi visszaesés, de a csökkenés mértéke ugyanannyira nem volt kiugróan jelentős, mint a másik három rendőrkapitányság esetében mérhető növekedés.

**A regisztrált bűncselekmények alakulása a TMRFK rendőri szerveinek illetékességi területén 2009-2011.**

<i>Rendőri szerv/év</i>	<i>2009.</i>	<i>2010.</i>	<i>2011.</i>	<i>Dinamika (2009.=100%)</i>
<b>Bonyhádi Rk.</b>	<b>654</b>	<b>946</b>	<b>744</b>	<b>113,8%</b>
<b>Dombóvári Rk.</b>	<b>1227</b>	<b>1523</b>	<b>1443</b>	<b>117,6%</b>
<b>Paksi Rk.</b>	<b>1286</b>	<b>1403</b>	<b>1220</b>	<b>94,9%</b>
<b>Szekszárdi Rk.</b>	<b>3405</b>	<b>4592</b>	<b>3363</b>	<b>98,8%</b>
<b>Tamási Rk.</b>	<b>1044</b>	<b>1474</b>	<b>1269</b>	<b>121,6%</b>
<b>TMRFK összesen</b>	<b>7616</b>	<b>9938</b>	<b>8039</b>	<b>105,5%</b>

*Forrás: ENYÜBS adatok*

A bűncselekmény főcsoportok közül az elmúlt három évben az államigazgatás, igazságszolgáltatás és a közélet tisztasága elleni főcsoportban mértük a legnagyobb visszaesést (-50,9 %), majd ezt követte a közeledési deliktumok 39,3 %-os, illetve a gazdasági főcsoport bűncselekményeinek 11,8 %-os csökkenése.

A többi főcsoport bűncselekményeinél növekedést regisztráltunk: legnagyobb mértékben a közrend elleni főcsoportban történt emelkedés 36,0 %-os mértékben, ezt követi a személy elleni főcsoport 28,8 %-os, a házasság, a család, az ifjúság és a nemi erkölcs elleni főcsoport 7,5 %-os, és végezetül a vagyon elleni főcsoport 3,0 %-os növekménye.

Megyénkben már évek óta a vagyon elleni főcsoportban regisztrált bűncselekmények teszik ki az összes bűncselekmény több, mint 50 %-át, majd ezt követik a közrend (20-25 %), illetve a személy elleni bűncselekmények a 8-12 % körüli részarányukkal.

A 100.000 lakosra jutó regisztrált bűncselekmények száma jóval az országos átlag (4520,16) alatti (3477,33), ellentétben a regisztrált Tolna megyei lakhellyel rendelkező bűnelkövetőkkel (1208,57), amelyek jóval meghaladják az országos átlagot (1130,56).

A bűncselekmény főcsoportokban regisztrált deliktumok számában az elmúlt években jelentős változás nem volt megfigyelhető, így nem beszélhetünk a bűncselekmények nagymértékű átalakulásáról, illetve számbeli mértékük ugrásszerű megváltozásáról sem.

A Robotzsaru rendszer adatai alapján a vizsgált időszakban a 2009. évhez hasonlóan három esetben kellett emberölés miatt nyomozást elrendelni. Az elmúlt három éves dekádöt figyelembe véve az emberölések száma kedvezően változott a megyében (2009.-5; 2010.-2; 2011.-3 db). A 2011. évben emberölés miatt elrendelt nyomozások közül kettő indult ismeretlen, míg egy ismert tettes ellen. Mindkét ismeretlen tetteses ügy felderítésre került és az összes emberölés miatt indított eljárásból 2 db eredményesen befejezésre került még az adott évben, a harmadik ügyben jelenleg is folyik a nyomozás. A megyénkben tavalyi évben elkövetett emberölések közül egy volt a „klasszikus értelemben vett” ismeretlen tetteses, mivel a többi ügyben a gyanúsított az áldozat rokoni, hozzátartozói köréből került ki.

A Robotzsaruban iktatott rablások száma közel felére (-42,8 %-kal) 68-ról 39-re csökkent, ezek közül egy fegyveres rablás történt Dombóváron még az év elején, amelyben a három elkövetőt sikerült a nyomozás során felderíteni, az ügy jelenleg vádemelési szakban van. A rablásokhoz hasonlóan alakult a gépjármű feltörések aránya is, amelyek 148-ról (-43,2 %-kal) 84-re estek vissza. A megyében eltulajdonított gépjárművek miatt tavaly összesen 11 esetben indítottak nyomozást, amely megegyezik a 2009. évi adatokkal.

A lakosság közbiztonságérzetét hangsúlyosan befolyásolja a sérelmükre elkövetett vagyon elleni bűncselekmények, elsősorban lopások, illetve a betöréses lopások számának alakulása. Tolna megyében több rendőrkapitányságot is érint területi sajátosságából adódóan a tanyák, hétvégi házak sérelmére elkövetett betöréses lopás.

A betöréses lopások száma a vizsgált időszakon belül szinte alig változott 719-ről (-3,6 %) 693-ra csökkent megyei összevetésben. A kapitányságok közül Dombóváron és Tamásiban emelkedett a betörések száma, a többi három rendőri szervnél csökkenést tapasztaltunk. Hasonlóan alakult a jármű önkényes elvételeinek száma is, mintegy 7 %-kal esett vissza. A 2009. III. 1-től hatályos uzsora bűncselekmény évről évre emelkedő tendenciát mutat. Az emelkedés oka a fokozódó társadalmi erőszak és az illegális haszonszerzés ellenében megjelenő jogalkotói akaratban keresendő, ami a rendőrséghez segítségért forduló magasabb számát eredményezi, és egyben a lakossági bizalom erősödését is jelenti.

#### **A kiemelt bűncselekmények alakulása a TMRFK rendőri szerveinek illetékességi területén 2009-2011.**

<i>Bűncselekmény/év</i>	<i>2009.</i>	<i>2010.</i>	<i>2011.</i>	<i>Dinamika (2009.=100%)</i>
<b>Emberölés</b>	<b>5</b>	<b>2</b>	<b>3</b>	<b>60,0%</b>
<b>Rablás</b>	<b>68</b>	<b>57</b>	<b>39</b>	<b>57,4%</b>
<b>Gépjármű lopás</b>	<b>11</b>	<b>16</b>	<b>11</b>	<b>100,0%</b>
<b>Gépjármű feltörés</b>	<b>148</b>	<b>120</b>	<b>84</b>	<b>56,8%</b>
<b>Betöréses lopás</b>	<b>719</b>	<b>725</b>	<b>693</b>	<b>96,4%</b>
<b>Jármű önkényes elvétele</b>	<b>43</b>	<b>40</b>	<b>40</b>	<b>93,0%</b>
<b>Uzsora bűncselekmény</b>	<b>2</b>	<b>4</b>	<b>12</b>	<b>600,0%</b>

*Forrás: Robotzsaru-Neo adatok*

Megyénk a régió, illetve a környező megyék közül az egyik legmagasabb regisztrált munkanélküliségi rátával rendelkezik, amelynek azonban a bűnözés alakulását számottevően befolyásoló hatását továbbra sem érzékeltük térségünkben, bár a munkanélküliség számottevő csökkenése bizonyára kedvező hatást gyakorolna a vagyon elleni bűncselekmények (pl.: alkalmi, színesfém, falopások stb.) számára, valamint az ún. családon belüli erőszakra.

Az élőfa lopása különösen a Bonyhádi Rendőrkapitányság illetékességi területén okozott nagyobb gondot, mivel sokszor ipari mértékű illegális fakitermeléssel kapcsolatban indítottak eljárást, amely nemcsak a magán, de az állami tulajdont is

veszélyeztette, egyben a természetet károsította. Megoldás lehetne a tulajdonosi viszonyok rendezésén túl jogszabályilag előírt erdő-, mezőéri szolgálat fenntartása, súlyosabb jogi szankciók alkalmazása.

Megyénkre továbbra sem jellemző a klasszikus értelemben vett szervezett bűnözéssel összefüggésbe hozható robbantásos, leszámolás jellegű bűncselekmények, bérgyilkosságok és a jelentős tárgyi súlyú erőszakos és garázda jellegű jogsértések megjelenése.

Várakozásainkkal ellentétben a Szekszárd közelében átadott Duna híd, majd a nemrégiben forgalomba helyezett M6-os autópálya sem gyakorolt jelentős negatív hatást a bűnügyi operatív helyzetre. Az autópálya nyomvonala a Paksi, illetve a Szekszárdi Rendőrkapitányság illetékességi területén áthaladva növelte ugyan az utazó bűnözők mobilitását, de csak elenyésző számban következett be az autópályán, illetve azzal összefüggésben bűncselekmény.

A megye bűnügyi fertőzöttsége kiegyensúlyozottnak mondható, egyedül a hármaskörzet határájánál található Dombóvár városa és vonzáskörzetében nagyobb a rendőri állományra nehezedő teher. A város a szomszédos megyék (Somogy, Baranya) közeli lakosainak kulturális, egészségügyi, oktatási, stb. ellátásáról is gondoskodik. Emellett a szomszédos határszakasszal rendelkező megyék határon átlépő integrációból adódó létszáma jelentősen megnőtt, aminek következtében a bűnözés a „kisebbségi ellenállás” irányába, ide tolódott át. Ezt a megnövekedett feladatot nem követte a városi rendőri állomány létszámának fejlesztése.

A 2011. évben továbbra is jellemző elkövetési magatartás és módszer volt a megélhetési bűnözés általános megjelenési formáin túl (alkalmi, besurranásos lopások) az idősek sérelmére elkövetett ún. „trükkös lopások”, melyek felderítését egyaránt nehezítik objektív és szubjektív körülmények, melyek hatványozottan jellemzik az idősebb korosztály élet- és lakókörülményeit.

Új bűnelkövetési módszerek közül kiemelhetőek az internetes vásárlási fórumokon elkövetett csalások, illetve internetes fórumokon a sértettek önkéntes adatközlését követően, személyes adataikkal való visszaélések, zaklatások, mely cselekmények visszaszorítása érdekében a jövőben szükséges a figyelemfelhívás lehetőségeit kihasználva a megelőzésre nagyobb hangsúlyt fektetni. Ide sorolhatóak a külföldi munkavállalás ígéretével a sértettek kihasználásának különböző formái is, amely ellen szintén a megelőzés során történő felvilágosítás adása lehet a célszerű intézkedés.

A kábítószer-terjesztés területén is újfajta tendenciák érvényesülését lehetett az elmúlt évben megfigyelni. A piacon megjelentek az úgynevezett „legál-szerek”, amelyek fogyasztását a törvény nem bünteti, ezért az ismert kábítószer-terjesztők egy része áttért erre a kevésbé jövedelmező, de jogszabályba nem ütköző tevékenységre.

Az eljárási adatokat érintően, míg a nyomozás kezdeményezések száma 12,1 %-kal (9663-ról 10831-re) megemelkedett, addig a feljelentés elutasítások száma 22,1 %-kal (747-ről 582-re) visszaesett az elmúlt három évben.

A nyomozás befejezések száma a korábbi 8916-hoz képest (14,9 %-kal) 10249-re emelkedett.

A befejezett nyomozások közül a nyomozás megszüntetések száma 3839-ről 3025-re (21,2 %-kal) csökkent, a vádemelések száma 3443-ról 3693-ra (7,3 %-kal) nőtt. Az egyéb befejezések száma 1548-ról 3350-re (116,4 %-kal) emelkedett, az elterelések száma 2011. évben a tavaly előtti 86-ról 181-re (109,3 %-kal) növekedett.

A befejezett nyomozásokból az eredményesen befejezett nyomozások száma 7,8 %-kal (4268-ról 4570-re) javult, az eredménytelen nyomozások száma pedig 6,3 %-kal (3802-ről 4043-ra) emelkedett, így az összevont megyei nyomozás eredményességi mutató 52,9 %-ról 53,1 %-ra javult (2010-ben -57,6%- volt).

Az eredményesség fenntartása, illetve javítása érdekében munka szervezésén és a munkaidő rendszereken történt változtatás az elmúlt években. A teljes bűnügyi állomány vezényléses munkarendben teljesít szolgálatot. Ez a munkarend lehetőséget biztosít arra, hogy a szolgálati beosztások az aktuális bűnügyi helyzethez igazodjanak.

Az erőszakos, illetve a vagyon elleni bűncselekmények visszaszorítása és a felderítés eredményességének javítása érdekében a városokban, a frekvenciált helyszíneket többé-kevésbé lefedő térfigyelő kamera, vagy kamerarendszer rendelkezésre áll, de ezek további kiépítése és a rendőrségi objektumokba történő bekötése megelőzési és felderítési szempontokból is egyaránt indokolt. Az anyagi lehetőségek függvényében egyeztetve az önkormányzatokkal folyamatos fejlesztések történnek ezen a területen is.

A rendőrségi ügyeletekre bekötött kamerarendszer által ellenőrzött területet az ügyeleti szolgálat, vagy nyugdíjas rendőr kollégák folyamatosan figyelemmel kísérik.

Mindegyik rendőrkapitányságon kialakult gyakorlat, hogy a közterületi szolgálat járőr útvonalának tervezése során figyelemmel kísérik a korábban elkövetett bűncselekmények között feltárt összefüggéseket. A szolgálatot teljesítő állomány eligazításának tárgyát is képezik az erőszakos bűncselekmények jellegzetességei, valamint a korábban ilyen bűncselekményt elkövetett személyek kiléte. Mind a járőrszolgálat, mind a bűnügyi, bűnmegelőzési portyaszolgálat során igazoltatás alá vont személyekről minden esetben igazoltató lap kerül kiállításra, amely a Robotzsaru rendszerben rögzítésre is kerül.

Fontos szempont a közterületi és a KMB állomány bűnügyi érzékenységének növelése, így a különböző szolgálati ágak együttműködése egymással a megelőzés és felderítés hatékonyságának növelése érdekében. Ezért a Bűnügyi Igazgatóság állományából egy-egy fő delegált a kapitányságokon havonta sorra kerülő KMB eligazításokkal egybekötött oktatásain rendszeresen részt vesz, mind a szakirányítás érvényesülése, mind az együttműködés hatékonyabbá tétele érdekében.

A rendőrkapitányságok vezetői a Közbiztonsági Egyeztető Fórumok során folyamatosan tartják a kapcsolatot a területükön működő helyi önkormányzatokkal, a polgárőr és más civil szervezetekkel, pénzintézetekkel, társszervekkel. Bűnmegelőzési és áldozatvédelmi referensek napi szintű kapcsolatban állnak többek

között az iskolákkal, szociális intézményekkel és nyugdíjas szervezetekkel. Ugyanez vonatkozik helyi szinten a körzeti megbízotti állományra is.

A Tolna Megyei RFK Bűnügyi Szervek Bűnügyi Osztálya szakirányító tevékenysége során fokozott figyelmet fordít a megye rendőrkapitányságain folyamatban lévő kiemelt vagyon elleni bűncselekmények nyomozásának szakszerűségére, tervszerűségére és időszerűségére. Ezen kívül szorosan felügyeli azon településeken a vagyon elleni bűncselekmények alakulását, amelyek korábban (2008-2009. években) veszélyeztetett településként (Fadd, Dunaföldvár, Pustahencse) voltak számon tartva.

Ennek keretében folyamatosan nyomon követi az egyes nyomozások hatásköri és illetékességi viszonyait, amennyiben szükséges, akkor egyes ügyeket saját hatáskörbe von.

A szakirányítás keretében egyaránt fokozott figyelem kísérte a helyszíni szemlék szakszerűségének és színvonalának alakulását, illetve a lefolytatott eljárások szakszerűségének és időszerűségének alakulását (bíróház elé állítás lehetőségének vizsgálata). Ennek érdekében oktatások, továbbképzések szervezését is végrehajtotta (eltűnt személyekkel kapcsolatos rendőri feladatokról, titkos információgyűjtő munka jogszabályi változásáról).

#### **A bíróság elé állítások alakulása a TMRFK rendőri szerveinek eljárásaiban 2009-2011.**

<i>Rendőri szerv/év</i>	<i>2009.</i>	<i>2010.</i>	<i>2011.</i>	<i>Dinamika (2009.=100%)</i>
<b>Bonyhádi Rk.</b>	<b>14(3)</b>	<b>17(6)</b>	<b>19(5)</b>	<b>135,7(166,6)%</b>
<b>Dombóvári Rk.</b>	<b>12(6)</b>	<b>31(21)</b>	<b>45(12)</b>	<b>375,0(200,0)%</b>
<b>Paksi Rk.</b>	<b>16(9)</b>	<b>24(13)</b>	<b>35(11)</b>	<b>218,0(122,2)%</b>
<b>Szekszárdi Rk.</b>	<b>70(11)</b>	<b>95(23)</b>	<b>72(30)</b>	<b>102,9(272,7)%</b>
<b>Tamási Rk.</b>	<b>25(21)</b>	<b>25(19)</b>	<b>33(13)</b>	<b>132,0(61,9)%</b>
<b>TMRFK összesen</b>	<b>137(50)</b>	<b>192(82)</b>	<b>204(71)</b>	<b>148,9(142,0)%</b>

*Forrás: Robotzsaru-NEO*

*Zárójelben: a bűnügyi szakterület által fogatosított bíróság elé állítások száma*

Az elmúlt évhez viszonyítva - a jogszabályváltozásnak is köszönhetően - 148,9 %-kal növekedett a bíróság elé állítások száma, a tavalyelőtti 137-ről 204-re. Ebből a bűnügyi állomány által fogatosított bíróság elé állítások száma hasonlóan alakult, a tavalyelőtti 50-ről (142 %-os növekményt mutatva) 71 -re emelkedett. A bíróság elé állítások nagyobb része (65,2 %) a közlekedési bűncselekmények kategóriájából, elsősorban a közúti jármű ittas vezetéséből adódik.

A bűnügyi szervek által fogatosított bíróság elé állítások döntő hányada vagyon elleni bűncselekmények (elsősorban lopás vétsége/büntett) miatt történt. Ezek közül az idei évben két esetben lehetett rablás bűncselekmény elkövetésén tetten ért elkövetőt gyorsított eljárásban bíróság elé állítani.

Amennyiben a törvényben rögzített kritériumok engedik, a jövőben ezen jogintézmény adta lehetőséggel továbbra is élni kell, és fokozni a bűnügyi szakterület által kezdeményezett bíróság elé állítások részarányát.

Az év folyamán a felderítő tevékenységet folytató szerveink összesen 55 esetben (2010.- 46; 2009. - 50 eset) rendeltek el titkos nyomozást, amelyek döntően a kábítószer terjesztéssel kapcsolatos és a vagyon ellen irányuló bűncselekmények felderítésére irányultak. Ezen kívül 19 db titkos információ ellenőrzést rendeltek el (előző években: 24, ill. 31 db), valamint 124 db bírói engedélyhez kötött különleges eszközt, illetve titkos adatszerzést hajtottak végre (előző években: 119, ill. 121 db).

2011-ben összesen 381, a családon belüli erőszak fogalomkörébe tartozó eset jutott tudomásunkra. Ez 31-gyel kevesebb, mint 2010-ben, amikor a jelzések szerint 412 esetet regisztráltak. A 2011-es évben 48 alkalommal (azaz az esetek 12,6%-ában) fordult elő, hogy a család a tárgyévből többször is kérte a rendőrség segítségét. Ezen visszaeső családok egy része már a korábbi évekből ismert előttünk. A „visszaeső családokhoz” történő rendőri kivonulások számának alakulását tekintve elmondható még, hogy az egyik családtól 11 esetben érkezett segítségkérés. A fenti családnál évek óta állandóak a konfliktusok, korábban már ideiglenes távoltartás elrendelésére is sor került, továbbá a családsegítő szolgálat is foglalkozik a családdal – egyelőre úgy tűnik, eredménytelenül. A korábbi évekhez hasonlóan megállapítható, hogy az ilyen jellegű cselekmények közel fele a család egyik tagjának, (általában a férfinak), ritkábban a család egészének italozó életmódjára vezethető vissza. Elmondható, hogy a tudomásunkra jutott esetek mintegy 45,67 %-ában egészen bizonyosan szerepet játszott az alkoholos befolyásoltság. A 381 esetből mindössze 57 esetben (14,96 %) volt a sértett férfi. 27 alkalommal (7,09 %) fordult elő, hogy nő volt az elkövető és férfi a sértett. Ez némi csökkenést mutat az előzői évhez képest. Ezen esetek egy részében azonban alapvetően nem bántalmazásról, hanem volt házastársak, élettársak közötti – tartalmát tekintve elsősorban a gyermek-elhelyezéssel kapcsolatos – vitáról beszélhetünk, vagy arról, hogy a nő akadályozza azt, hogy a férfi láthassa a közös gyermeket, illetve a bántalmazások java részében úgy tekinthetjük bántalmazottnak a férfit, hogy valójában kölcsönös bántalmazás történt, tehát a férfi is és a nő is egyszerre sértett és elkövető. Az összes esetszámnak csak kevesebb, mint a felét (pontosan 41,47 %-át) adják azon esetek, melyekben kizárólag vita, veszekedés történt a felek között (a gyermekelhelyezés, láthatás körüli nézeteltéréseket a „vita, veszekedés” kategórián kívül, külön említjük). Ugyanakkor a fennmaradó esetekről elmondható, hogy a táblázatban megnevezett egyéb cselekményeket vita, veszekedés előzte meg, illetve a cselekmények azzal egyidejűleg történtek meg. Ilyen cselekmények a felsorolás szerint a bántalmazás\*, a fenyegetés, a zaklatás, a garázdaság, illetve ezeknek egy eseten belüli „kombinációi”. A korábbi éveknél némileg magasabb számban, de még így is elenyésző arányban – összesen 12 esetben (3,15 %) – fordult elő, hogy az elkövetőt kollégáink előállították. Pszichiátriára szállítás 8 esetben (2,1 %) történt.

Az esetek többségében a bántalmazás felnőttekre, túlnyomó többségében nőkre (feleségre, volt feleségre, élettársra, volt élettársra, illetve testvérre) irányult. Bár szerencsére ritkán volt a családon belüli erőszakos esetek sértettje, elsődleges elszenvetője kiskorú, de azért az elmondható, hogy a cselekmények java részében a családhoz tartozó gyermekek (sértett, vagy elkövető gyermekei, nevelt gyermekei, unokái, egyéb kiskorú rokonai) is jelen voltak az eseteknél. Az idén is számos



alkalommal előfordult, hogy a nagykorú, általában italozó életmódot folytató, és/vagy pszichiátriai kezelt családtag bántalmazta az apját, anyját, nagyszüleit, esetleg testvérét. A korábbi évek adataival összevetve aktuális statisztikánkat megfigyelhető, hogy a segítség egyre inkább csak akkor érkezik ezekbe a családokba, ha azt maga az áldozat kéri – a 381 esetből 329 esetben (tehát az esetek 86,35 %-ában) maga a sértett kért segítséget. 11 esetben (2,89 %) az elkövető értesítette a rendőrséget, 30 esetben (7,87 %) hozzátartozók. További 11 esetben (2,89 %) pedig egyéb módon (szomszédtól, mentőktől, polgárőrtől, stb.) jutott kollégáink tudomására a családon belüli erőszak. A fenti adatsorunkból is látható, hogy a jelzőrendszer még mindig nem működik ideálisan, hiszen – hasonlóan a korábbi évekhez – tavaly sem volt olyan eset, hogy a családgondozó akut esetben kért volna segítséget kollégáinktól. A családgondozókkal folytatott beszélgetésekből megtudtuk, gyakran azért késlekednek jelzéssel, mert maguk is az adott településen élnek és félnek az agresszív családtagtól.

Ideiglenes megelőző távoltartás elrendelésére 2011-ben 12 esetben (Szekszárd Rk.: 2, Bonyhád Rk.: 6, Dombóvár Rk.: 2, Tamási Rk.: 1, Paks Rk.: 1) – azaz az összes eset 3,156 %-ában került sor.

Megyénkben a fiatalkorúak jellemzően kisebb vagyon elleni bűncselekményeket követnek el. A fiatalkorúak által elkövetett bűncselekmények között évek óta kiugró mértékben vezetnek a lopások. Mivel a bűncselekmények általában készpénz megszerzésére irányultak, az elkövetés tárgya szinte minden esetben a sértett pénztárcája volt. Ezzel magyarázható a visszaélés okirattal bűncselekmény viszonylag gyakori előfordulása, hiszen ezen esetek nagy részében a pénzen kívül a sértett okiratai is az elkövetőhöz kerültek. A készpénz-lopások mellett még mindig nagy „sláger” a mobiltelefon-lopás. Általában az iskolában (tanteremből, tornaöltözőből) tulajdonítják el az elkövetők a készülékeket. Az esetszámok tekintetében a lopásokat követik a garázdaságok, testi sértések (java részben könnyű testi sértés, mindössze egy esetben súlyos testi sértés), a betöréses lopások, továbbá a kábítószerrel visszaélések. Továbbra is jellemzőnek mondható bűncselekménynek számít az ún. „lehúzás”. A fiatalkorúak között is – hasonlóan a felnőtt bűnelkövetőkhöz – jóval nagyobb arányban találunk fiúkat, mint lányokat. Természetesen ez az arány bűncselekmény-típusonként változik. Jellemző kiváltó okként általában a család rossz anyagi helyzete, illetve a nem megfelelően működő család, ezen belül is a szülői gondoskodás hiánya jelölhető meg, de néhány esetben a rossz baráti társaság okolható. Néhány esetben a fiatalkorúak az elkövetett bűncselekmény kiváltó okaként a korábban sérelmükre elkövetett bűncselekmények megtorlásának szándékát jelölték meg. A garázda jellegű cselekmények hátterében a mások előtti erőfitogtatás, a mások tulajdonának semmibevétele, az elkövetők értékrendszerének kialakulatlan volta állhat. Több esetben szerelemfáltás, féltékenység állt a bűncselekmények hátterében. A bűncselekmények jellemző helyszínei az iskola, a játszótér, vagy a fiatalok által látogatott szórakozóhely, továbbá ezeknek környéke, a buszmegállók, várótermek, illetve az ezekhez vezető forgalmasabb utak.

A bűncselekmények elkövetésének jellemző ideje a tanítási idő, továbbá a kora délelőtti, illetve délutáni órák, ezen belül is az iskolába menés, onnan hazaindulás ideje. A bűncselekmények megelőzésére, elsősorban kapitánysági szinten folyamatos az oktatás, előadás-tartás a megye oktatási intézményeiben.

A kiskorúak eltűnéseinek kapcsán folytatott közigazgatási hatósági eljárásokat lezáró – osztályunkra eljuttatott – megszüntető határozatok alapján a következők állapíthatók meg. 2011. folyamán Tolna megyében 410 esetben kerestek kollégáink eltűnt kiskorúakat. Az említett 410 eset jelentős emelkedést mutat a korábbi évek esetszámaihoz képest. Az eltűnések 120 főhöz köthetők. A korábbi évekhez hasonló mértéket mutat az eltűnt fiatalok között a nevelőotthoni gondozottak aránya: az összes eset több, mint  $\frac{3}{4}$  részében nevelőotthonból tűnt el a kiskorú. A kiskorú eltűntek kicsivel több, mint fele fiú. A nevelőotthonokból inkább a fiúk, míg a családokból inkább a lányok tűnnek el. Ez nem hasonlít a korábbi évek ilyen irányú mutatóihoz. 2011-ben a legfiatalabb eltűnt 10 éves volt, a legidősebbek a 18. életévükben jártak. Legnagyobb arányban a 17 évesek tűntek el, őket követték a 16, illetve a 15 évesek. Szerencsére a fenti nagyszámú eset közül egyetlen egy esetben sem beszélhetünk „klasszikus értelemben vett” eltűnésről. Inkább arról van szó, hogy a fiatalok engedély nélkül hagyják el gondozási helyüket, vagy engedélyezett távollétről nem térnek (időben) vissza. A fiatalok előállítás után csaknem minden esetben visszakerültek lakó-, illetve gondozási helyükre – néhány esetben azonban a megtalált fiatalot másik (néha zárt) intézetbe helyezték, vagy BV intézetbe került, esetleg a családjától eltűnt került állami gondozásba. Az eltűnt fiatalok jellemzően egy héten belül megkerülnek, őket követik azok, akik maximálisan egy hónapot vannak távol. Az esetek kis hányadában már az eltűnése napján meglett a fiatal, továbbá ugyancsak alacsony arányban fordult elő, hogy harminc napon túl is keresni kellett valakit. 90 napon túli eltűnt az elmúlt évben 6 alkalommal volt. Az eltűnt fiatalok az esetek mintegy  $\frac{1}{3}$ -ában valamelyik barátjuknál, barátnőjüknel, esetleg ismerősüknél tartózkodnak, ritkábban családtagoktól, rokonoktól, esetleg közterületről vagy egyéb helyekről kerülnek elő. Az eltűnt fiatalok mintegy 70 %-a csak egy alkalommal tűnt el az elmúlt évben, azonban az egy főhöz köthető eltűnések számának maximuma 30 volt. Az előkerült kiskorúakkal felvett meghallgatási jegyzőkönyvekből az derül ki, hogy a fiatalok szökésük során bűncselekményt nem követtek el, prostitúciós tevékenységet nem folytattak, illetve sérelmükre sem követtek el bűncselekményt. Azonban a későbbiek során több esetben is kiderült, hogy az elmondottak nem fedték a valóságot.

Problémaként elmondható, hogy amennyiben a kiskorú állandó lakhelye más rendőrkapitányság illetékeségi területén van, mint a tartózkodási hely (nevelőotthoni eltűntek esetében), akkor általában hátráltatja a munkát a kiküldött megkeresések teljesítésének elhúzódó időtartama. Azaz nem egy esetben a közigazgatási eljárás lefolytatására rendelkezésre álló 30 napon belül nem érkezik meg a válasz egy másik megyében levő kapitányságra küldött megkeresésre. Ehhez hasonló probléma, hogy az OEP sem tud napra kész adatokat rendelkezésünkre bocsátani. Ugyancsak problémát jelent, hogy az eltűntek nevelői vagy szülei sok esetben nem tudnak információkat szolgáltatni az eltűnt baráti köréről, ismerőseiről, ezzel nehezítve kollégáink munkáját, továbbá nem ritka – főként a notóriusan szökő fiatalok esetében –, hogy az eltűnést csak napokkal később jelentik be. Elmondható még, hogy általában a nevelők, gondviselők nem sok lépést tesznek az eltűnt kiskorú felkutatására, egyetlen lépésük a rendőrség értesítése. Másfelől nem kis terhet jelent a rendőrségnek az sem, hogy bizonyos esetekben a nevelőotthon munkatársai biztos információkkal rendelkeznek arról, hogy a fiatal hol tartózkodik, és ilyenkor a rendőrséget kvázi „taxi-szolgálatként” kívánják igénybe venni, azaz a bejelentést már eleve úgy teszik, hogy közlik azt is, hova kell a fiatalért menni. Más esetekben –

hivatkozva arra, hogy nincs rá emberük, eszközük – az előállított fiatalokért nem tudnak bemenni a kapitányságra, így kollégáinknak kell a fiatal tartózkodási helyére visszaszállítani. A témával kapcsolatosan, mind vezetőértekezleten, mind bűnügyi értekezleteken a problémákat felvetettük, és a kollégákkal közösen igyekeztünk megtalálni a legjobb megoldásokat.

A gyermekvédelmi jelzőrendszer működésének tapasztalatai kapcsán megyénkben általánosan elmondható, hogy kollégáink egyébként is folyamatosan tartják a kapcsolatot az illetékes gyámügyi szervekkel, most a konkrét esetek kapcsán természetesen sor került az egyéni kapcsolatfelvételekre is. A vizsgált időszakban tapasztalt alacsony esetszámok miatt egyeztető fórumok összehívása még nem volt indokolt, de természetesen a jövőben, az esetszámok növekedésével párhuzamosan kollégáink törekedni fognak az ilyen formájú kapcsolattartásra, valamint a Tolna Megyei Önkormányzat által koordinált Bűnmegelőzési Bizottság kiemelt témája volt az ideiglenes megelőző távoltartás eddigi tapasztalatainak összegzése, továbbá az e témakörrel kapcsolatos jelenségek vizsgálatával folyamatosan foglalkoznak az ügyben érintett szervezetek is. A gyámügyi szervekkel való kapcsolattartás mellett megyénkben folyamatos az együttműködés a családsegítő és gyermekjóléti szolgálatok, iskolák, nevelőotthonok képviselőivel, vezetőivel is, azonban elmondható, hogy az információáramlás nem mindig kétirányú, így az esetek egy részében előfordul, hogy az általunk továbbított ügyek későbbi alakulásáról nem kapunk visszajelzést

2011. évben tovább folytattuk kerékpár gravírozás programot. Az egyedi jelölést, amely 2 betűből és 4 számjegyből áll, a kerékpáragyra gravírozták; a kerékpárokról fényképfelvételeket készítettek. A programot a jövőben kiterjesztjük a nyugdíjas klubok mellett az iskolákra is. Sajnos az elektronikus nyilvántartásba vétel, különböző technikai feltételek miatt a mai napig akadozik.

Az 2011. évben is kapcsolatban álltunk az E-ON Dél-dunántúli kirendeltségével, így rendszeresen tájékoztatást kapunk a transzformátorlopásokról, illetve annak felderítéséről. A már korábban felmerült probléma – a transzformátorok nehezen megközelíthető helyeken találhatóak, így azonnali jelzés esetén a bűnügyi és a közrendvédelmi állomány terepjáró hiányában meg sem tudja közelíteni a bűncselekmények helyszínét – nem oldódott meg.

Folyamatosak a bűnmegelőzési tájékoztatások nyugdíjas klubokban, iskolákban, médiában

A drogmegelőzés terén rendszeresek voltak a megelőzési céllal tartott előadások az elmúlt évben is. Így például kiemelhető a Vakok és Gyengén látók Tolna Megyei Szövetségének felkérésére a Fadd- Dombori gyermektáborban tartott előadás, amelyben a kollégák az első részben a designer drogok veszélyeit ismertették, majd kutyás bemutatót tartottak, kábítószer kereső kutyával.

Folytatták a szórakozóhelyek és környékük ellenőrzését azért, hogy gyermek-, vagy fiatalkorú személyt ne szolgáljanak ki szeszitalal. Az ellenőrzéseket a körzeti megbízottakkal, a családsegítő és gyermekjóléti szolgálattal, az illetékes önkormányzat hatósági osztályának dolgozóival hajtják végre. A város és város környék valamennyi általános és középiskolájában osztályfőnöki órákon végzik a

prevenációs tevékenységet. A 2011-es évben a működő 5 középiskolában és 12 általános iskolában összesen 143 osztályban, kb. 2820 tanuló hallgatta az előadást 480 tanóraban. A teljes körű iskolai prevenciót, amely az emberi normák elemzésével kezdődik, és azok betartásának szükségességére mutat, egészséges életmódra nevelés és viselkedés kultúra mellett.

A Városi Baleset-megelőzési Bizottság (VBB) negyedévente tartotta soros ülését, melyben az oktatási intézmények megelőzéssel foglalkozó pedagógusai képviselték oktatási intézményeiket. Az üléseken az aktuális közlekedési helyzetképről, versenyekről, és a kapitányság részéről igényelhető prevenciók előadásokról adtak tájékoztatást. A közlekedésrendészeti alosztály megelőzéssel foglalkozó szakemberein kívül több alkalommal tartottak prevenciók előadásokat a helyi körzeti megbízottak, akik az iskola rendőre programban vállaltak nagy szerepet. Az iskola rendőre program folyamatos, az nagy népszerűségnek örvend.

A TMRFK Közlekedésrendészeti és Autópálya-felügyeleti Osztálya alosztályainak (autópálya és forgalomellenőrök), valamint a rendőrkapitányságok közlekedésrendészeti (al)osztályainak intézkedési mutatói – együttesen – 2011. évben az alábbiak szerint alakultak:

Míg az elfogások, előállítások, elővezetések száma az előző évvel tett összehasonlítási viszonylatban csökkent, addig a helyszínen megbírságot gépjárművezetők, gyalogosok és egyéb közlekedésben résztvevők száma, valamint mindezek bírságösszege egyaránt emelkedett. A büntető feljelentések száma 37 %-kal csökkent ugyan, a szabálysértési feljelentéseké azonban 23 %-kal nőtt.

A közlekedésrendészeti osztály/alosztályok 683 esetben intézkedtek anyagi káros közlekedési balesetnél, melyet a hivatalos baleseti statisztikáink nem tartalmaznak, de ezeket is helyszínelni kellett, és elő kellett készíteni a szabálysértési eljárást.

Tolna megyében 445 büntetőügyben rendeltek el nyomozást a közlekedésrendészeti osztály/alosztályok 2011-ben, és az előző évről 53 bűnügy került áthozatalra. Mindezekből az értékelt év során 435 büntetőügy került lezárásra. 290 ügyben vádemelésre került sor, ebből 138 (31,7 %) bíróság elé állítás volt. 53 esetben (12 %) került sor megszüntetésre, 43 (9,8 %) esetben áttételre más szervhez. Megállapítható, hogy a befejezett nyomozások 66,6 %-a tehát mintegy kétharmada került az ügyészségre vádemelési, illetve bíróság elé állítási javaslattal. A többi esetben feljelentés elutasítására, egyesítésre, felfüggesztésre került sor.

A 2007. január 1-jétől alkalmazott közvetítői eljárások továbbra is befolyásolják a bíróság elé állítások számát, az ügyészek előszeretettel alkalmazzák ezt a jogintézményt. A Robotzsaru Neo rendszerben a közvetítői eljárások számát nem lehet megállapítani, ugyanis az első fokú jogerős bírói ítéletig a terhelt bármikor kérheti a közvetítői eljárásra utalást.

A Tolna Megyei Rendőr-főkapitányság és helyi szervei a vizsgált időszakban a Kkt. 20. § (1) bekezdés a)-j) pontjába tartozó ügyekben 188 ügyféllel szemben 22.960.000 Ft, a Kkt. 20. § (1) bekezdés k) pontjába tartozó ügyekben pedig 1.146 ügyféllel szemben 25.901.000 Ft közigazgatási bírságot szabtak ki.

A 2010. évben olyan kevés (302) sérüléses és halálos közúti közlekedési baleset történt megyénkben, melyre több mint fél évszázada nem volt példa, így az év végén az eredmények megőrzését tűztük ki célul. Ez sikerült, hiszen 2011-ben az összes sérüléses és halálos balesetek száma stagnált, pontosan annyi baleset történt, mint előző évben (302). Ez a könnyű sérüléses baleseteknél 3 %-os enyhe emelkedést

jelent, viszont a súlyos sérüléseseké tovább csökkent (9 %-kal) az előző évi már egyébként is kiugróan jó évhez képest.

A halálos kimenetelű balesetek száma 11-ről 16-ra nőtt, de ez csak 2010-hez képest jelent emelkedést, mert egyébként az elmúlt 50 évet alapul véve még mindig a második legjobb évet zártuk a halálos balesetek tekintetében. Az ittasan okozott balesetek aránya az összbaleseti számadathoz viszonyítva 12,58 % lett, melyre az elmúlt 50 év folyamán soha nem volt példa, ennél minden évben sokkal többen okoztak balesetet ittasan, 2010-ben ugyanez az adat 18,21 % volt.

Az autópálya alosztályok 2011-ben 1053 fővel szemben összesen 7.856.000 Ft helyszíni bírságot szabtak ki, és 459 szabálysértési feljelentést tettek, továbbá 122 közigazgatási eljárást indítottak, valamint 7 vezetői-, illetve 103 forgalmi engedélyt vettek el, illetőleg 17 fő ittas járművezetővel szemben intézkedtek (5 bcs., 9 szabs., 3 közig.).

5 fő bűncselekmény elkövetésén tetten ért és 4 fő körözött személyt fogtak el, 40 főt állítottak elő, 14 fővel szemben hajtottak végre biztonsági intézkedést. A Paksi Autópálya Alosztály 656 felvételt készített gyorshajtókról, a bátaszéki alosztály nem rendelkezik sebesség-ellenőrző műszerrel.

A két autópálya alosztály illetékességi területén a tavalyi év során 76 baleset történt (Bátaszék: 24, Paks: 52), ebből 1 súlyos (Paks), 3 könnyű sérüléssel (Bátaszék: 1, Paks: 2), szemben a 2010. évi 83 balesettel, melyből 2 súlyos és 10 könnyű sérüléssel volt. Az M6 autópálya Tolna megyei szakaszán tehát csökkent a balesetek száma 2011-re, annak ellenére, hogy a 2010-ben csak 9 hónapon keresztül üzemelt az autópálya, hiszen az átadásra március végén került sor. A Bátaszéki Autópálya Alosztály állománya 2011. november 24-én 14 fő afgán illegális migránst fogott el.

A Forgalmellenőrző Alosztály mindössze 5 fős állománya a 2011. év során 104 fővel szemben összesen 760.000 Ft helyszíni bírságot szabott ki, 6.523 feljelentést tettek, 6.315 esetben sebességtúllépés, 206 alkalommal pedig egyéb szabálysértés miatt. Összesen 32 alkalommal kellett részt venniük valamilyen központilag elrendelt fokozott ellenőrzésben vagy akcióban, 6 esetben pedig rendezvénybiztosításban. 1 útvonalbejárást és biztosítást hajtottak végre védett vezető megýnyénkbe érkezése miatt.

Mindhárom (megyei) alosztály esetében az elfogott körözött személyek, az előállítások, valamint a büntető- és a szabálysértési feljelentések száma egyaránt jelentősen emelkedett.

A közterületen szolgálatot teljesítő közrendvédelmi állomány (járőrök és körzeti megbízottak) által tett szabálysértési feljelentések száma az előző év azonos időszakával tett összehasonlításban (5,99 %-kal) csökkent. Ezzel párhuzamosan nőtt viszont a helyszíni bírságok száma (3,8 %-kal), illetve a kiszabott helyszínbírság összege stagnálást mutat. A kényszerítő eszközök használata tekintetében 8 %-os csökkenés tapasztalható. A bűncselekmény elkövetésén történő tettenérések száma 11,43 %-kal növekedett, a körözött személyek elfogásának száma stagnált, az egyéb elfogások száma pedig közel duplájára nőtt. Az előállítások száma negyedével csökkent, míg az elrendelt elővezetések száma stagnált.

A szabálysértési feljelentések száma 7 %-os csökkenést mutat, mely a közigazgatási bíróság jogintézményével áll összefüggésben. A szabálysértések struktúrájában továbbra sincs változás, azaz jelentős részüket a közlekedés körében elkövetett szabálysértések teszik ki. A feljelentett személyek 61 %-át sújtották pénzbírsággal a szabálysértési hatóságok, a bírságátlag 24.257 Ft volt, a figyelmeztetések száma pedig közel 15 %-os emelkedést mutat. A járművezetéstől 2011. évben 582 személyt tiltottunk el, szemben a 2010. évi 883 fővel. Az eljárás megszüntetések száma 21,57 %-kal emelkedett az előző évvel tett összehasonlítási viszonylatban, melyeknek 40,8 %-át a szabálysértő kilétének ismeretlensége jelenti (távolléti bírságok a közterületi felügyeleték részéről, meg nem fizetett bírságok miatti ismeretlenes feljelentések, stb.).

A hatóságainkhoz benyújtott kérelmek száma sörétes, golyós, kigolyós fegyverek tartása iránt 2010. évhez képest egyaránt jelentősen emelkedett, mint ahogyan a személy- és vagyonvédelmi, valamint magánnyomozói tevékenység, illetőleg a működési engedélyek iránt benyújtott kérelmek száma úgyszintén növekedett. A fegyverellenőrzési, valamint a pirotechnikával kapcsolatos rendészeti, továbbá a nukleáris, illetőleg a kábítószer-rendészeti adatokat a mellékelt táblázatok részletesen tartalmazzák.

Összefoglalva elmondható, hogy a Tolna Megyei Rendőr-főkapitányság a 2011-es évet jó szakmai színvonalon, eredményesen zárta. A személyi állomány elkötelezettsége, egységes gondolkodásmódja, struktúrája, vezetése és irányítása, továbbá az önkormányzatokkal és a lakossággal való széles körű együttműködése az alapja és meghatározója az eredményeknek. Mindazonáltal az alapvetéseknél említett kedvezőtlen tendenciák fennmaradása várhatóan egyre markánsabban hatnak negatív előjellel munkánkban. 2012-ben a korábbi években meghatározott feladatok végrehajtásának a folytatása és az elért eredmények megtartása a legfontosabb célunk. Bűnügyi és operatív helyzetünkből adódóan az előbbieken túlmenően kiemelten kell foglalkoznunk a személyi állomány szakmai és jogi ismereteinek naprakészen tartásában, bővítésében, a szakmai rutin erőltetett ütemben történő megszerzésében, a személyi állomány anyagi, egzisztenciális problémáinak kezelésében és lehetőség szerinti orvoslásában, vagy legalábbis annak mérséklésében. 2012-ben a parancsnoki irányító, szervező, ellenőrző, támogató és segítő munka kiemelt jelentőséggel bír.

2012-ben, még ha várhatóan egyre nagyobb erőfeszítések árán is, de a Tolna Megyei Rendőr-főkapitányság teljes személyi állománya alkalmas és képes arra, hogy a lakosság megelégedésére, a törvények és normák betartására magas színvonalon, kellő elhivatottsággal és fegyelmezettséggel teljesítse feladatait.

### **Határozati javaslat:**

**A Tolna Megyei Közgyűlés .../2012. (IV. 26.)  
közgyűlési határozata Tolna megye 2011. évi  
közbiztonsági és közlekedésbiztonsági helyzetéről  
szóló beszámolórol:**

A Tolna Megyei Önkormányzat Közgyűlése Tolna megye 2011. évi közbiztonsági és közlekedésbiztonsági helyzetéről szóló rendőrfőkapitányi beszámolót elfogadja.

**Szekszárd, 2012. március 22.**

**Dr. Soczó László r. dandártábornok  
rendőrségi főtanácsos  
megyei rendőr-főkapitány**

## Közlekedésrendészeti állomány szervenkénti intézkedéseinek

## összehasonlítása

Szervezet	Időszak	Elfogott személyek			Előállítás	Elővezetések		Helyszíni bírság						Feljelentések		Szolgáltatrá vez. áll.		Eszközhasználat
		bcs.-n tetten ért	között	egyéb		elrendelt	végreh.	jármű		gyalogos		egyéb		bűnügyi	szabs.	közterületi	nem közter.	
								Fő	Ft.	Fő	Ft.	Fő	Ft.					
Tolna	2010.01. - 12.	4	3	0	21	0	0	1133	9124000	14	119000	11	126000	6	6518	3615	838	10
	2011.01. - 12.	2	5	0	41	0	0	1124	8285000	25	259000	12	102000	8	7683	4756	1473	19
	Változás %-ban	-50	66,67		95,24			-79	-9,2	78,57	117,65	9,09	-19,05	33,33	17,87	31,56	75,78	90
Szekszárd	2010.01. - 12.	0	0	0	148	64	33	230	1390000	0	0	0	0	187	404	1634	160	0
	2011.01. - 12.	0	0	0	56	32	28	206	1070000	0	0	0	0	122	392	1077	126	0
	Változás %-ban				-62,16	-50	-15,15	-10,43	-23,02					-34,76	-2,97	-34,09	-21,25	
Bonyhád	2010.01. - 12.	0	0	0	6	2	1	320	2522000	0	0	0	0	79	430	843	294	0
	2011.01. - 12.	0	1	0	4	0	0	433	3314000	3	24000	0	0	41	757	852	354	3
	Változás %-ban				-33,33	-100	-100	35,31	31,4					-48,1	76,05	1,07	20,41	
Dombóvár	2010.01. - 12.	3	0	0	37	1	2	245	1221000	0	0	0	0	46	980	60	29	29
	2011.01. - 12.	2	0	0	23	0	2	567	3690333	0	0	0	0	1	1513	58	36	13
	Változás %-ban	-33,33			-37,84	-100	0	131,43	202,24					-97,83	54,39	-3,33	24,14	-55,17
Paks	2010.01. - 12.	2	3	0	40	2	2	58	456000	9	102000	0	0	24	917	98	31	15
	2011.01. - 12.	2	0	0	7	1	0	51	396000	5	42000	4	42000	36	1226	91	36	5
	Változás %-ban	0	-100		-82,5	-50	-100	-12,07	-13,16	-44,44	-58,82			50	33,7	-7,14	16,13	-66,67
Tamási	2010.01. - 12.	10	1	0	47	0	0	322	2167000	6	31000	22	225000	22	367	1281	526	29
	2011.01. - 12.	7	0	0	55	1	1	366	2549000	6	35000	18	125000	21	246	1217	639	30
	Változás %-ban	-30	-100		17,02			13,66	17,63	0	12,9	-18,18	-44,44	-4,55	-32,97	-5	21,48	3,45
<b>ÖSSZESEN</b>	2010.01. - 12.	19	7	0	299	69	38	2308	16880000	29	252000	33	351000	364	9616	7531	1878	83
	2011.01. - 12.	13	6	0	186	34	31	2747	19304333	39	360000	34	269000	229	11817	8051	2664	70
	Változás %-ban	-31,58	-14,29		-37,79	-50,72	-18,42	19,02	14,36	34,48	42,86	3,03	-23,36	-37,09	22,89	6,9	41,85	-15,66



**K I M U T A T Á S**  
**Tolna MRFK területén 2011. 01. 01-től 2011. 12. 31-ig történt balesetekről**  
(készült: 2012. 01. 04.)

terület		aktuál	előző	BONYH ÁD	DOMB ÓVÁR	PAKS	SZEKSZÁ RD	TAMÁ SI	AUT ÓPÁL YA
Balesetek száma:		302	302	44	47	75	92	40	4
Eltérés db-ban:		0		-1	-2	19	-15	7	-8
Eltérés %-ban:		0		-2	-4	34	-14	21	-67
M E G O S Z L Á S	Halálos:	17	11	2	1	5	5	4	0
	Eltérés db-ban:	6	0	0	-1	5	-2	4	0
	Eltérés %-ban:	55	0	0	-50	0	-29	0	0
	Súlyos:	103	114	14	13	28	29	18	1
	Eltérés db-ban:	-11	0	-7	-6	4	-4	3	-1
	Eltérés %-ban:	-10	0	-33	-32	17	-12	20	-50
	Könnyű:	182	177	28	33	42	58	18	3
	Eltérés db-ban:	5	0	6	5	10	-9	0	-7
	Eltérés %-ban:	3	0	27	18	31	-13	0	-70
SÉRÜLT EK SZÁMA	Halálos:	18	12	2	1	6	5	4	0
	Súlyos:	129	129	17	13	32	44	22	1
	Könnyű:	255	269	36	50	60	73	33	3
	Összesen	402	410	55	64	98	122	59	4
Ittas volt az okozó		38	55	4	6	11	12	5	0
MEGOSZ LÁSA	Halálos:	2	2	0	0	0	2	0	0
	Súlyos:	11	22	3	0	4	2	2	0
	Könnyű:	25	31	1	6	7	8	3	0
O K O K	gyorshajtás	79	111	13	12	22	20	11	1
	előzés	18	12	2	5	1	4	6	0
	kanyarodás	50	27	7	8	12	13	10	0
	elsőbbégi jog	61	59	5	15	14	20	7	0
	köv. távolság	11	18	4	1	3	2	1	0
	műszaki hiba	0	1	0	0	0	0	0	0
	gyalogos hiba	11	9	4	1	2	3	1	0
	figyelmetlenség	40	38	3	0	12	20	3	2
	egyéb ok	32	27	6	5	9	10	1	1
O K O Z Ó K	személygépkocsi	178	183	22	28	38	62	24	4
	tehergépkocsi	34	31	4	5	10	9	6	0
	motorkerékpár	10	16	2	1	3	3	1	0
	kerékpár	33	24	8	2	11	6	6	0
	segédmotorkp.	26	25	4	7	6	8	1	0
	autóbusz	3	2	0	1	2	0	0	0
	egyéb jármű	7	12	0	2	3	1	1	0
	gyalogos	11	9	4	1	2	3	1	0
Külföldi okozó		4	3	1	2	1	0	0	0
Reggel (04- 07 ó)		24	20	5	4	4	8	3	0
Délelőtt (07 - 12 ó)		92	86	8	17	20	34	11	2
Délután (12 - 18 ó)		115	129	22	14	31	29	18	1
Este (18 - 22 ó)		50	46	6	10	11	14	8	1
Éjszaka (22 - 04 ó)		21	21	3	2	9	7	0	0

**Személyi sérüléses közúti közlekedési balesetek:**

Év	halálos	súlyos	könnyű	össz.	Ebből ittas	gyalogos hiba	össz. Sérült	gyalogos sérült
1963	27	127	84	238	-	-	327	45
1964	28	140	95	263	-	-	357	60
1965	21	122	161	304	-	39	410	70
1966	20	1025	156	301	-	44	409	69
1967	25	163	147	335	-	52	471	90
1968	23	203	242	468	-	46	662	90
1969	26	224	256	506	-	39	712	83
1970	40	224	341	605	-	54	831	117
1971	35	252	297	584	-	60	867	114
1972	30	251	214	495	-	50	701	118
1973	25	250	234	509	83	32	744	91
1974	34	270	217	521	73	35	781	100
1975	38	242	201	481	81	28	758	104
1976	38	250	228	516	85	37	810	98
1977	54	262	247	563	104	55	833	106
1978	47	260	253	560	103	46	796	124
1979	44	310	316	670	130	54	948	129
1980	45	270	280	595	141	40	851	104
1981	40	240	228	508	120	45	685	104
1982	47	207	169	423	75	43	590	80
1983	32	231	222	485	109	40	668	87
1984	49	251	231	531	106	54	746	109
1985	42	218	239	499	110	53	753	97
1986	43	263	204	510	99	46	733	117
1987	34	219	193	446	82	40	675	93
1988	39	229	240	508	74	27	785	92
1989	47	259	302	608	110	56	888	122
<b>1990</b>	<b>70</b>	<b>318</b>	<b>379</b>	<b>767</b>	<b>127</b>	<b>63</b>	<b>1108</b>	<b>135</b>
1991	45	265	355	665	137	42	967	104
1992	55	273	389	717	141	44	1038	102
1993	47	18	239	504	83	24	749	85
1994	46	221	274	541	95	27	777	81
1995	42	209	271	522	79	29	748	85
1996	32	178	262	472	82	46	673	100
1997	27	177	302	506	75	32	724	101
1998	46	103	289	498	83	34	694	106
1999	32	180	294	506	79	37	664	97
2000	32	172	259	463	81	28	650	78
2001	35	184	279	498	92	33	685	74
2002	29	183	295	507	85	22	748	66
2003	25	190	253	468	90	30	665	61
2004	27	176	317	520	87	29	756	45
2005	22	161	289	472	78	30	664	58
2006	33	181	288	502	84	22	645	62
2007	29	182	265	476	80	24	666	75
2008	33	159	215	407	57	25	561	58
2009	22	158	232	412	65	24	553	58
2010	11	114	177	302	55	9	410	41
2011	17	103	182	302	38	11	402	38

## Tolna Megyei Rendőr-főkapitányság

## Közrendvédelmi állomány szervenkénti intézkedéseinek összehasonlítása

Szervezet	Időszak	Elfogott személyek			Előállítás	Elővezetések		Helyszíni bírság						Feljelentések		Szolgálatra vez. áll.		Eszköz-használat
		bcs.-n tetten ért	körözött	egyéb		elrendelt	végreh.	jármű		gyalogos		egyéb		bűnügyi	szabs.	közterületi	nem közter.	
								Fő	Ft.	Fő	Ft.	Fő	Ft.					
Tolna	2010.01.-12.	11	0	0	17	0	0	10	101000	0	0	0	0	0	3	0	0	31
	2011.01.-12.	0	0	0	0	0	0	0	0	0	0	0	0	0	0	0	0	0
	Változás %-ban	-100			-100			-100	-100					-100				-100
Szekszárd	2010.01.-12.	9	51	7	581	513	160	2158	12337000	21	108000	34	192000	19	1933	852	307	375
	2011.01.-12.	31	62	9	595	481	165	2134	12633000	11	89000	28	210000	4	1812	872	240	273
	Változás %-ban	244,44	21,57	28,57	2,41	-6,24	3,13	-1,11	2,4	-47,62	-17,59	17,65	9,38	78,95	-6,26	2,35	21,82	-27,2
Bonyhád	2010.01.-12.	1	29	2	117	140	80	1137	8019000	9	60000	0	0	121	477	4787	791	75
	2011.01.-12.	0	27	9	68	200	82	867	6411500	23	114000	0	0	84	391	4756	1068	58
	Változás %-ban	-100	-6,9	350	-41,88	42,86	2,5	23,75	-20,05	155,56	90			30,58	18,03	-,65	35,02	-22,67
Dombóvár	2010.01.-12.	36	10	0	735	113	45	598	2743500	4	12000	0	0	41	1159	1726	243	122
	2011.01.-12.	62	16	0	198	128	60	900	5514000	10	30000	8	115000	36	1416	4507	1033	193
	Változás %-ban	72,22	60		-73,06	13,27	33,33	50,5	100,98	150	150			-12,2	22,17	161,12	325,1	58,2

<b>Paks</b>	2010.01. - 12.	33	53	4	265	227	65	1376	11497000	243	3583000	20	228000	42	1112	5558	1391	160
	2011.01. - 12.	38	28	0	290	193	66	1683	10314000	196	2481000	10	57000	37	931	5793	1423	122
	Változás %-ban	15,15	47,17	-100	9,43	-14,98	1,54	22,31	-10,29	-19,34	-30,76	-50	-75	-11,9	16,28	4,23	2,3	-23,75
<b>Tamási</b>	2010.01. - 12.	85	15	0	252	182	111	1023	5615947	72	532075	5	46000	101	1044	5089	4040	123
	2011.01. - 12.	64	22	2	283	161	78	1015	6371000	88	595000	2	15000	66	835	4928	4288	169
	Változás %-ban	-24,71	46,67		12,3	-11,54	29,73	-,78	13,44	22,22	11,83	-60	-67,39	34,65	20,02	-3,16	6,14	37,4
<b>ÖSSZESEN</b>	2010.01. - 12.	175	158	13	1967	1175	461	6302	40313447	349	4295075	59	466000	324	5728	18012	6772	886
	2011.01. - 12.	195	155	20	1434	1163	451	6599	41243500	328	3309000	48	397000	227	5385	20856	8052	815
	Változás %-ban	11,43	-1,9	53,85	-27,1	-1,02	-2,17	4,71	2,31	-6,02	-22,96	18,64	-14,81	29,94	-5,99	15,79	18,9	-8,01

**Kimutatás a beadott fegyvertartási kérelmek fegyverfajta szerinti megoszlásáról**

Év	Sörétes	Golyós	Kisgolyós	Maroklófegyver	Összesen
<b>2010</b>	227	265	44	9	545
<b>2011</b>	259	288	59	9	615

**Kimutatás a magánszemélyek személy – és vagyonvédelmi, valamint a magánnyomozói tevékenységének hatósági engedélyezésével kapcsolatos ügyforgalomról**

Év	Személy-és vagyonőr	Biztonságtechnikai szerelő	Biztonságtechnikai tervező szerelő	Magánnyomozó	Mechanikai vagyonvédelmi szerelő	Mechanikai vagyonvédelmi tervező szerelő	Összesen
<b>2010</b>	273	3	1	0	0	0	277
<b>2011</b>	695	11	4	6	0	0	716

**Működési engedély kérelmek alakulása**

Év	Magánnyomozói tevékenység	Személy- és vagyonvédelmi tevékenység	Összesen
<b>2010</b>	0	25	25
<b>2011</b>	3	41	44

### Fegyver-engedélyügyi eljárások engedélyezésével és ellenőrzésével összefüggő 2011. évi tevékenység adatai

Megye/ Budapest	Tárolóhely ellenőrzés				Lőtér ellenőrzése	Vadászat ellenőrzése	Fegyverismereti vizsgán részt vett személyek száma/eredmény						Szállítási engedély		
	Jogi személy			Term. személy			Fegyverismereti vizsga		Forgalmazói vizsga		Állami Vadászvizsgával összevont		Behozatal	Kivitel	Tranzit
	Személy- és vagyonvédel- mi vállalkozás	Forgalma- zó	Egyéb engedéllyel rendelkező szervezet				Megf.	Nmf.	Megf.	Nmf.	Megf.	Nmf.			
Tolna	31	11	-	1566	2	47	131	25	2	-	56	12	3	27	-

### Ellenőrzések eredményeinek összesítése

Megye/ Budapest	Engedély visszavonás	Szabálysértési feljelentés	Büntető feljelentés	Állampolgári panasz
Tolna	17	3	1	-

### Pirotechnika rendszetével összefüggő 2011. évi tevékenység adatai

Megyei/Budapesti RFK	Pirotechnika																	
	Kiadott engedélyek										Bejelentések		Hatósági ellenőrzések		Állampolgári panasz	Felügyeleti bírságok száma	Nem EGT-tagállamba kiadott szállítási engedélyek	
	Gyártás	Forgalomba hozatal	Forgalmazás		Tárolás		Felhasználás	Kiállítás	Vizsgálat	Megsemmisítés	Felhasználás	Forgalmazás	RK	RFK			Kivitel	Behozatal
			éves	év végi	Állandó, kézi és átmeneti	év végi												
Tolna	-	-	-	16	16	16	33	-	-	-	2	-	9	11	-	-	-	-

### Robbanóanyag rendszetével összefüggő 2011. évi tevékenység adatai

Megyei/Budapesti RFK	Robbanóanyag				
	Belf. száll. engedély	Szakhatósági állásfoglalások			
		Felhasználás	Tárolás	Megszerzés	Forgalmazás
Tolna	-	-	-	1	-

### Kábítószer-rendészettel összefüggő 2011. évi tevékenység adatai

Főkapitányság megnevezése	Kábítószer ellenőrzés	Prekurzor ellenőrzés	Büntető feljelentés	Szabálysértési feljelentés	Jegyzőkönyvi figyelmeztetés	Szakmai hatóság tájékoztatása
Nagykereskedő						
Közforgalmú gyógyszertár	12	11				
Intézeti gyógyszertár	3	3				
Korházi osztály						
Házi orvos		X				
Állatgyógyászati termékforgalmazó						
Állatgyógyászati intézmény						
Magán-állatorvos						
Drogambulancia						
Szociális otthon						
Mentők						
Egyéb*						
<b>Összesen</b>	15	14				

\* Megjegyzésben részletezni kell.





## **Szabálysértési tevékenység statisztikája (leválogatás: 2012. január 03.)**

### ***1. Feljelentések száma***

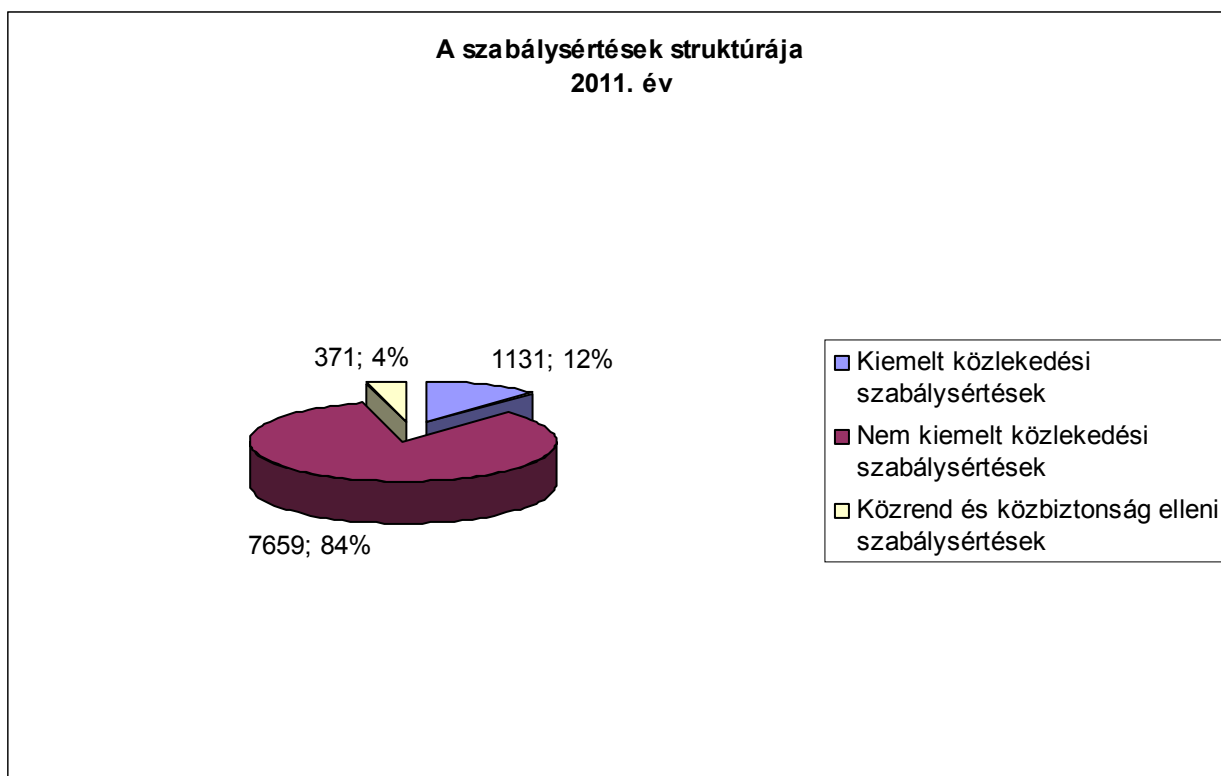
Tolna megye illetékességi területén a feljelentések száma 7,1 %-os csökkenést mutat, ennek egyik oka a közúti közlekedésről szóló 1988. évi I. törvény (Kkt.) július 1-jétől hatályos változtatása, miszerint a megengedett legnagyobb sebességre, a biztonsági öv használatára, a továbbhaladás tilalmára, valamint a járművezető szervezetében a szeszes ital fogyasztásából származó alkohol tilalmára vonatkozó rendelkezések megsértőit közigazgatási bírsággal kell sújtani.

*Feljelentések számának változása az elmúlt 5 évre lebontva.*

<b>Megnevezés</b>	<b>2007. év</b>	<b>2008. év</b>	<b>2009. év</b>	<b>2010. év</b>	<b>2011.év</b>
<b>Bonyhád</b>	913	856	795	733	600
<b>Dombóvár</b>	1025	967	912	978	1049
<b>Paks</b>	1273	1294	1498	1320	1510
<b>Szekszárd</b>	1842	1896	2232	2559	2100
<b>Tamási</b>	1073	1064	997	941	810
<b>Tolna Megye</b>	6126	6077	6434	6531	6069

## 2. Szabálysértések struktúrája

A szabálysértések összetétele alapján megállapítható, hogy azok jelentős részét a közlekedési szabálysértések teszik ki. A közrend, és közbiztonság elleni szabálysértések aránya elenyésző. Az értékeléshez hozzá tartozik, hogy a súlyosabb közrend elleni szabálysértések a bíróság hatáskörébe tartoznak. A szabálysértések struktúráját az alábbi diagramm alapján szemléltetem.



## 3. A felelősségre vonás alakulása

A rendőri szabálysértési hatóságok a feljelentett személyek 61,28 százalékát, 4143 főt sújtottak pénzbírsággal, ami 100 497 eFt pénzbírságot jelent. A bírságtalag összege - 24 257 forint - azt mutatja, hogy az elbírálási gyakorlat továbbra is szigorú.

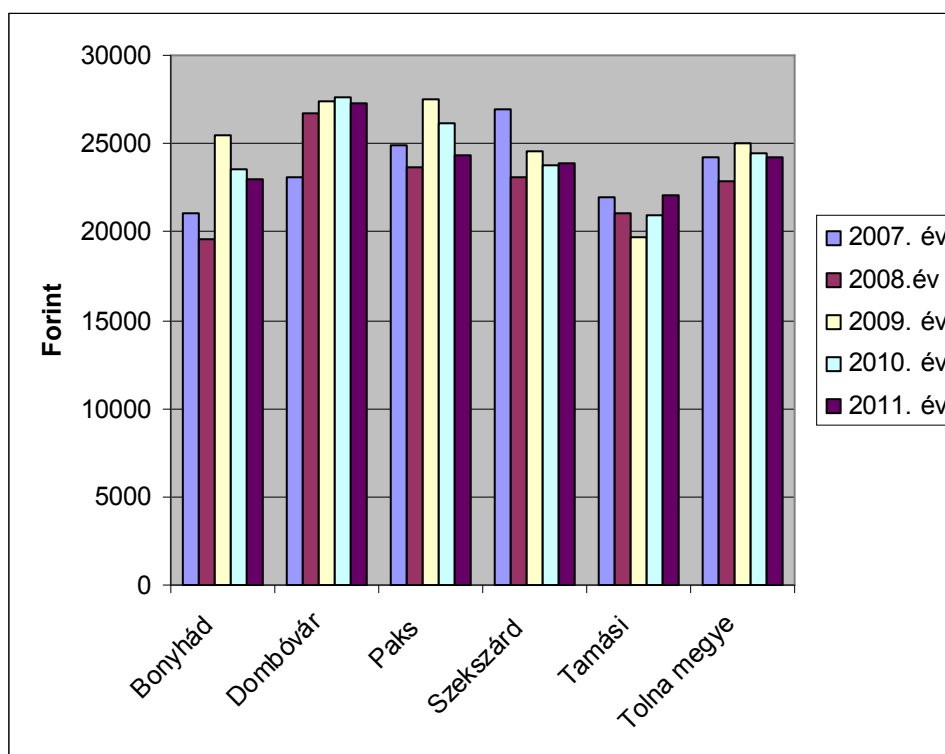
A figyelmeztetések száma ugyan 14,8 %-os növekedést mutat, azonban ennek oka az, hogy nagy számban kisebb súlyú szabálysértések miatt történik a feljelentések megtétele.

A részletes adatokat a következő oldalon található táblázatok.

*A rendőri szabálysértési hatóságok által megbüntetett személyek száma*

Megnevezés	2007. év	2008. év	2009. év	2010. év	2011. év
<b>Bonyhád</b>	776	736	631	538	383
<b>Dombóvár</b>	840	710	692	786	787
<b>Paks</b>	1157	1119	1229	1014	904
<b>Szekszárd</b>	1568	1286	1687	1811	1405
<b>Tamási</b>	845	593	797	747	664
<b>Tolna Megye</b>	5186	4710	5036	4896	4143

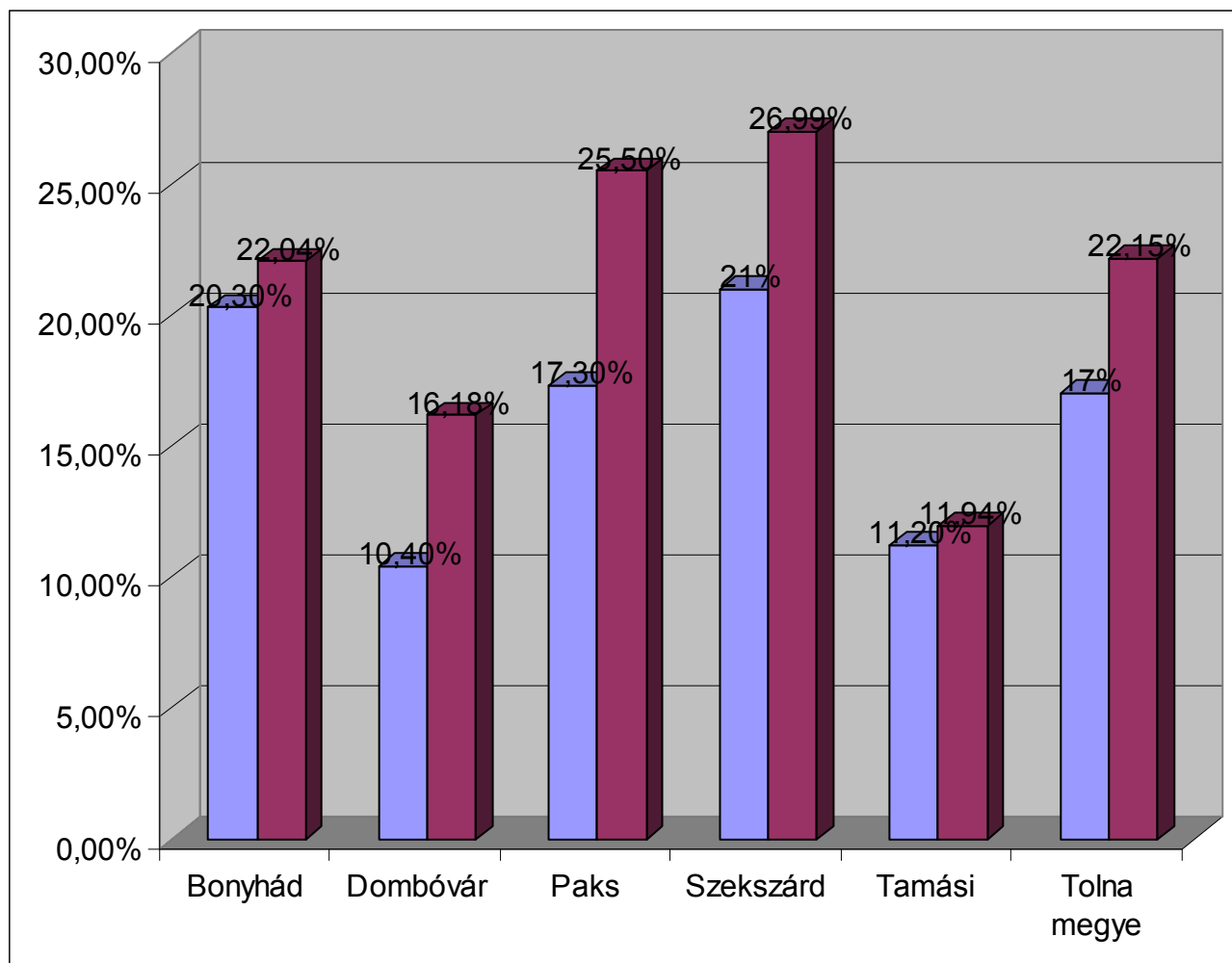
*A pénzbírság átlag alakulása*



*A figyelmeztetésben részesített személyek számának alakulása  
(fő)*

Megnevezés	2010. év	2011. év
<b>Bonyhád</b>	138	110
<b>Dombóvár</b>	93	154
<b>Paks</b>	214	313
<b>Szekszárd</b>	485	522
<b>Tamási</b>	96	90
<b>Tolna megye</b>	1036	1189

*A figyelmeztetések aránya az elmarasztal személyekhez viszonyítva  
(2010-2011. év)*



A járművezetéstől eltiltás intézkedés alkalmazása csökkenő tendenciát mutat, ennek fő oka a Kkt. 2011. 07. 01-től hatályos változása, mely szerint az ittas vezetés egyes tényállás elemei, illetve a sebességkorlátozás jelentős túllépése kikerült a szabálysértési törvény hatálya alól.

### *Járművezetéstől eltiltások alakulása*

<b>Megnevezés</b>	<b>2007. év</b>	<b>2008. év</b>	<b>2009. év</b>	<b>2010. év</b>	<b>2011. év</b>
<b>Bonyhád</b>	204	173	156	95	57
<b>Dombóvár</b>	233	193	136	146	101
<b>Paks</b>	371	272	331	244	148
<b>Szekszárd</b>	384	298	347	271	194
<b>Tamási</b>	205	173	137	127	82
<b>Tolna megye</b>	1397	1109	1107	883	582

#### **4. Megszüntetések**

Az eljárást megszüntető határozatok száma a 2011-es évben 21,57 %-os növekedést mutat. A megszüntetések leggyakoribb oka (308 eset, ami az összes megszüntetésből 40,8 %-ot tesz ki) az eljárás alá vont személy kilétének ismeretlensége. Ez több tényezőre vezethető vissza. Még mindig jelentős a közterület-felügyeletek által a gépjárművezető távollétében kiszabott helyszíni bírság meg nem fizetése miatt ismeretlen személlyel szemben tett feljelentések száma (itt kiemelném a Paksi Rendőrkapitányságot). A szabálysértési hatóság ebben az esetben az üzembentartót tanúként nyilatkoztatja a járművezető személy kilétéről. Az üzembentartó legtöbb esetben él a vallomásmegtagadási jogával és nem nevezi meg a szabálysértést elkövető személyt. Ebben az esetben ismeretlen személlyel szemben az eljárás megszüntetésére kerül sor. A megszüntetés főbb adatait az alábbi táblázat tartalmazza.

*Megszüntetések 2010-2011-es év*

<b>Megn.</b>	<b>Szabs. hiány</b>	<b>Biz. hiány</b>	<b>EAv. Ismeretl.</b>	<b>Elévülés</b>	<b>Felelősséget kizáró ok</b>	<b>Büntető- eljárás</b>	<b>Egyéb ok</b>	<b>Összesen</b>
	<b>2010/2011</b>	<b>2010/2011</b>	<b>2010/2011</b>	<b>2010/2011</b>	<b>2010/2011</b>	<b>2010/2011</b>	<b>2010/2011</b>	<b>2010/2011</b>
<b>Szekszárd</b>	77 / 59	43 / 21	77 / 74	49 / 47	9 / 16	16 / 25	12 / 5	<b>283 / 247</b>
<b>Bonyhád</b>	22 / 21	4 / 10	28 / 19	9 / 6	3 / 5	2 / 1	0 / 6	<b>68 / 63</b>
<b>Dombóvár</b>	48 / 21	11 / 5	13 / 31	4 / 4	5 / 7	2 / 1	8 / 6	<b>91 / 75</b>
<b>Paks</b>	24 / 18	12 / 18	23 / 172	26 / 91	5 / 1	2 / 0	7 / 5	<b>99 / 305</b>
<b>Tamási</b>	42 / 28	6 / 14	9 / 12	11 / 4	6 / 2	6 / 2	0 / 3	<b>80 / 65</b>
<b>Tolna megye</b>	<b>213 / 147</b>	<b>76 / 68</b>	<b>150 / 308</b>	<b>99 / 152</b>	<b>28 / 31</b>	<b>28 / 29</b>	<b>27 / 81</b>	<b>621 / 755</b>

## Tulajdon elleni szabálysértések (leválogatás: 2012. január 03)

*Tulajdon elleni szabálysértések 2011-es év*

Megnevezés	az eljárás megindításakor az ügy			az eljárás megindításakor a feljelentett								
	ismeretlen	ismert	összes feljelentés	ismeretlen	ismert						összes ismert feljelentett	összes feljelentett
					feljelentés alapján ismert	előkészítő eljárás során ismertté vált	tettenérés alapján			összes ismert feljelentett		
							azonnali tettenért	48 órán belül	összes tettenért			
Szekszárd	475	199	674	475	20	18	28	1	29	67	542	
Bonyhád	140	80	220	140	51	7	13	1	14	72	212	
Dombóvár	123	168	291	123	106	22	64	0	64	192	315	
Paks	140	54	194	140	14	11	14	1	15	40	180	
Tamási	122	114	236	122	28	23	21	5	26	77	199	
<b>Összesen</b>	<b>1000</b>	<b>615</b>	<b>1615</b>	<b>1000</b>	<b>219</b>	<b>81</b>	<b>140</b>	<b>8</b>	<b>148</b>	<b>448</b>	<b>1448</b>	

*Előkészítő eljárás során rendőrségi döntések 2011-es év*

Megnevezés	BÍRÓSÁGRA továbbított ügyek száma		megszüntetések									áttétel bűnügyre
	normál bíróségi eljárásra	Össz.	ismeretlen	Szabálys. hiánya	Tart. hely ismeretlen	Biz. hiánya	elévülés	felelősséget kizáró ok	egyéb eljárásban már elbírálták	eljárás alá vont meghalt	összesen	érték értékegybefoglalás okán
Szekszárd	246	246	99	34	2	0	0	22	1	0	158	2
Bonyhád	67	67	85	8	0	1	1	5	0	1	101	1
Dombóvár	111	114	95	25	0	10	5	18	0	0	153	4
Paks	78	78	30	4	0	2	0	6	0	0	42	2
Tamási	61	61	75	16	0	2	0	7	0	0	100	0
<b>Összesen</b>	<b>563</b>	<b>566</b>	<b>384</b>	<b>87</b>	<b>2</b>	<b>15</b>	<b>6</b>	<b>58</b>	<b>1</b>	<b>1</b>	<b>554</b>	<b>9</b>