

**A Tolna Megyei Önkormányzat Közgyűlésének 2015. április 30-i ülése 2. számú napirendi pontja**

**Beszámoló Tolna megye 2014. évi közbiztonsági és közlekedésbiztonsági helyzetéről**

**Előadó:** dr. Soczó László, megyei rendőrfőkapitány

Az előterjesztést előzetesen tárgyalta a Jogi és Ügyrendi Bizottság.

**Tisztelt Közgyűlés!**

A Tolna Megyei Rendőr-főkapitányság (a továbbiakban: TMRFK) a 2014. évi munkáját kedvező körülmények és feltételek között végezte. Tevékenységünket a kiegyensúlyozottság, a szélsőségektől való mentesség, a korábbi éveknek megfelelően lényegesen nem változó bűnügyi és operatív helyzet jellemezte.

A lakosság biztonságérzete és a rendőri munka megítélése a tárgyévben javult, az eredmények, a rendőri munka szakmai, társadalmi és lakossági megítélésével összefüggő visszajelzések mindezeket alátámasztják. A társszervekkel, az önkormányzatokkal, a civil szervezetekkel, a médiával való kapcsolataink kifogástalanok, elismertségünk, támogatottságunk e területeken is a korábbi éveknek megfelelően stabilan megalapozott.

Munkánkat alapvetően a korábbi években már meghatározott és bevált stratégiai célok mentén végeztük, ezeket igyekeztünk továbbfejleszteni, erősíteni, természetesen a változó körülményekhez igazítva, szükség szerint módosítva. Ez elsősorban a közterületek, falvak rendjének fenntartását, javítását, a bűnmegelőzés szélesítését jelentette, kiemelten a választások rendőri biztosítására.

A 2014. évben a feladatainkat jó színvonalon teljesítettük, helyzetünk lehetővé teszi, hogy ugyanilyen bizakodással tekintünk az előttünk álló 2015. évre is.

Tolna megyében a regisztrált bűncselekmények száma az elkövetés helye alapján a 2014. évben befejezett nyomozásokban összesen 5,5 %-kal volt több mint a 2013. évben, számuk 5786-ról 6103-ra nőtt.

Rendőrkapitánysági bontásban vizsgálva – 2014-ben a 2013-as adatokhoz viszonyítva – a regisztrált bűncselekmények száma Szekszárdon 35,5 %-kal (2181-ről 2956-ra), Bonyhádon 2,9 %-kal (594-ről 611-re), Tamásiban pedig 1,0 %-kal (958-ról 968-ra) emelkedett. A többi Tolna megyei rendőri szervnél a regisztrált bűncselekmények száma csökkent: Dombóváron 30,2 %-kal (1139-ről 795-re) és Pakson 15,3 %-kal (913-ről 773-ra). *(1. melléklet)*

A 2014. évben a 100 ezer lakosra jutó rendőri eljárásban az elkövetés helye alapján regisztrált bűncselekmények száma 6,4 %-kal nőtt az előző évhez képest, 2516-ról 2677-re. Ez az országos átlag (3132) alatt található, amely alapján országosan a 11. legkevesbé fertőzött volt Tolna megye 2014-ben. A fertőzöttség növekedése

nagyságrendjét tekintve a regisztrált bűncselekmények számának növekedéshez hasonló arányt mutatott.

Az illetékességi terület szerinti bontásban 2014-ben a rendőri eljárásban regisztrált bűncselekmények 100 ezer lakosra vetített aránya a 2013. évhez képest a Dombóvári Rendőrkapitányságon 29,5 %-kal (3523-ról 2485-re) és a Paksi Rendőrkapitányságon 14,9 %-kal (1930-ról 1642-re) csökkent. A rendőri eljárásban regisztrált bűncselekmények 100 ezer lakosra vetített aránya a Szekszárdi Rendőrkapitányságon 36,6 %-kal (2729-ről 3728-ra), a Bonyhádi Rendőrkapitányságon 3,8 %-kal (1681-ről 1744-re) és a Tamási Rendőrkapitányságon 2,3 %-kal (2734-ről 2798-ra) emelkedett. (2. melléklet)

A rendőri eljárásban regisztrált bűncselekmények 100 ezer lakosra vetített arányának 2014. évi adataiból következően a rendőrkapitányságok illetékességi területét figyelembe véve az alábbiak szerint alakul a fertőzöttségi sorrend (kezdvé a leginkább fertőzöttel): 1. Szekszárdi Rendőrkapitányság (3728 bcs/100 ezer fő), 2. Tamási Rendőrkapitányság (2798 bcs/100 ezer fő), 3. Dombóvári Rendőrkapitányság (2485 bcs/100 ezer fő), 4. Bonyhádi Rendőrkapitányság (1744 bcs/100 ezer fő) és 5. Paksi Rendőrkapitányság (1642 bcs/100 ezer fő).

Az összesen 14 **kiemelten kezelt bűncselekmény** elkövetés helye szerint regisztrált számának alakulása tekintetében megállapítható, hogy a bázis 2013-as adatokhoz képest a 2014. év végére Tolna megyében 9,3 %-os csökkenés (3661-ről 3321-re) volt tapasztalható.

Országos viszonylatban Tolna megyében regisztrálták a 3. legkevesebb kiemelten kezelt bűncselekményt 2014-ben, csakúgy, mint 2013-ban (BRFK adataival együtt). Rendőrkapitánysági bontásban, az előző év hasonló időszakához viszonyítva, 2014-ben a kiemelten kezelt bűncselekmények száma csak a Bonyhádi Rendőrkapitányságon nőtt, 13,1 %-kal (329-ről 372-re). A többi helyi rendőri szervnél a kiemelten kezelt bűncselekmények száma visszaesett. A kiemelten kezelt bűncselekmények számában a legnagyobb mértékű csökkenést a Dombóvári Rendőrkapitányságon 28,5 %-kal (730-ről 522-re) és a Paksi Rendőrkapitányságon 10,0 %-kal (538-ről 484-re) regisztrálták. (3. melléklet)

a) **Emberölés:** Tolna megyében 2014-ben 4 emberölés bűncselekményt regisztráltak, míg 2013-ban 5-öt (20,0 %-os csökkenés). A Tamási Rendőrkapitányságon az emberölések száma 200,0 %-kal nőtt a 2013. évi adatokhoz képest (1-ről 3-ra). A 4. emberölést 2014-ben a Bonyhádi Rendőrkapitányság illetékességi területén regisztrálták. A **szándékos befejezett emberölés** körében 2014-ben 2 bűncselekményt regisztráltak, míg 2013-ban 3-at (33,3 %-os csökkenés). **Emberölés kísérlete** miatt 2014-ben 2, míg 2013-ban 1 bűncselekményt regisztráltak Tolna megyében (100,0 %-os növekedés).

b) **Testi sértés:** 2014-ben 370 testi sértést regisztráltak a megyében, míg 2013-ban 339-et (9,1 %-os növekedés).

A legnagyobb mértékű növekedés (63,8 %) a Bonyhádi Rendőrkapitányságon mutatkozott, ahol a testi sértések száma 47-ről 77-re emelkedett, míg őket a Tamási Rendőrkapitányság követte, itt a testi sértések száma 64-ről 78-ra emelkedett, ami 21,9 %-os növekedést jelentett.

A legnagyobb mértékű csökkenést (52-ről 45-re, ami 13,5 %,) a Paksi Rendőrkapitányságon mérték.

Ezen belül **súlyos testi sértés** miatt 2014-ben 150 bűncselekményt regisztráltak Tolna megyében, míg 2013-ban 154-et (2,6 %-os csökkenés). A súlyos testi sértések száma csak a Bonyhádi Rendőrkapitányságon nőtt (9-ről 22-re, ami 144,4 %-os emelkedés), míg a többi rendőri szervnél csökkent. A legnagyobb mértékű csökkenést a Paksi Rendőrkapitányság esetében lehetett kimutatni (28-ról 20-ra, ami 28,6 %-os csökkenés).

**Halált okozó testi sértés** miatt 2014-ben mindössze 1 bűncselekményt regisztráltak a Paksi Rendőrkapitányság illetékességi területén, míg 2013-ban nem volt ilyen jellegű bűncselekmény.

- c) **Kiskorú veszélyeztetése:** E bűncselekmények számában 54,2 %-os emelkedést lehetett kimutatni Tolna megyében 2014-ben 2013-hoz képest (számuk 24-ről 37-re emelkedett). A legnagyobb mértékű növekedést (1-ről 5-re, ami 400,0 %-os növekedés) a Tamási Rendőrkapitányságon mérték, akiket a Dombóvári Rendőrkapitányság követett (3-ről 10-re, ami 233,3 %-os növekedés). A Paksi Rendőrkapitányságon 2013-ban nem regisztráltak kiskorú veszélyeztetését, míg 2014-ben összesen 8-at.

A legnagyobb mértékű csökkenés a kiskorú veszélyeztetések számában a Bonyhádi Rendőrkapitányságon volt kimutatható (4-ről 1-re, ami 75,0 %-os csökkenést jelentett).

- d) **Embercsempészés:** Tolna megyében 2014-ben 2 embercsempészés bűncselekményt regisztráltak, míg az azt megelőző évben egyet sem. 1-1 bűncselekményt regisztráltak a Paksi és a Szekszárdi Rendőrkapitányságon.

- e) **Garázdaság:** A megyében e bűncselekmények számában 2014-ben 22,1 %-os emelkedés volt kimutatható 2013-hoz képest (számuk 240-ről 293-ra nőtt).

A legnagyobb mértékben, 219,0 %-kal (21-ről 67-re) emelkedett a garázdaságok száma a Bonyhádi Rendőrkapitányságon, amely szervet 26,1 %-kal (46-ről 58-ra) a Tamási Rendőrkapitányság követett.

A legnagyobb mértékű, 17,9 %-os csökkenés (56-ről 46-ra) a Dombóvári Rendőrkapitányságon volt mérhető, 7,5 %-os csökkenés pedig a Paksi Rendőrkapitányságon (67-ről 62-re).

- f) **Önbíráskodás:** Tolna megyében 2014-ben 11, míg 2013-ban 21 önbíráskodás bűncselekményt regisztráltak, ami 47,6 %-os csökkenést jelentett. E bűncselekmények számában csak a Tamási Rendőrkapitányságon volt emelkedés (3-ről 6-ra, ami 100,0 %-os növekedés), a Paksi Rendőrkapitányságon a számuk nem változott (mindkét évben 1-1 volt), míg a többi rendőrkapitányságon csökkenés volt kimutatható. A Bonyhádi Rendőrkapitányságon volt a legnagyobb mértékű a csökkenés az önbíráskodások számában (87,5 %-os, 8-ről 1-re csökkent az önbíráskodások száma).

- g) **Kábítószerrel kapcsolatos bűncselekmények** (az 1978. évi IV. törvény alapján a visszaélés kábítószerrel - terjesztői magatartások tekintetében, a 2012. évi C. törvény alapján kábítószer-kereskedelem): E deliktumok számában Tolna megyében 2014-ben 80,8 %-os csökkenés volt kimutatható (26-ről 5-re). Egyedül a Szekszárdi Rendőrkapitányságon emelkedett e bűncselekmények száma 200,0 %-kal (1-ről 3-ra). Ezzel szemben a többi rendőrkapitányságon csökkenés volt tetten érhető, mely legnagyobb mértékben a Paksi Rendőrkapitányságon történt (11-ről 0-ra).

- h) **Lopás:** 2014-ben 2013-hoz képest ugyancsak csökkenés volt megfigyelhető Tolna megyében a lopások számában. Míg 2013-ban 2778 bűncselekményt, addig 2014-ben 2414 bűncselekményt regisztráltak, ami 13,1 %-os csökkenést jelentett. A csökkenés kivétel nélkül minden rendőrkapitányságon megfigyelhető

volt. A legnagyobb mértékű csökkenés a Dombóvári Rendőrkapitányságon történt (560-ról 377-re, ami 32,7 %-os volt).

Ezen belül a **személygépkocsi lopások** száma szintén csökkent az egész megyében és a rendőrkapitányságok szintjén egyaránt. Összesen 6 személygépkocsi lopást regisztráltak Tolna megyében 2014-ben, míg 2013-ban 20-at, ez 70,0 %-os csökkenést jelentett.

A **zárt gépjármű-feltörések** számában történt változás vegyesebb képet mutat. Összességében megyei szinten 31,4 %-os növekedés történt 2014-ben 2013-hoz képest (a bűncselekmények száma 35-ről 46-ra emelkedett). A zárt gépjármű-feltörések számában a Dombóvári Rendőrkapitányság kivételével minden rendőrkapitányságon emelkedés volt kimutatható. A legjelentősebb számbeli emelkedés a Szekszárdi Rendőrkapitányságon történt (12-ről 24-re, ami 100,0 %-os növekedést jelentett). Őket a Tamási Rendőrkapitányság követte 66,7 %-os növekedéssel (3-ről 5-re nőtt a bűncselekmények száma).

A Dombóvári Rendőrkapitányságon ugyanakkor a felére esett vissza a bűncselekmények száma (10-ről 5-re).

A **lakásbetörések** számában szintén emelkedés volt tetten érhető Tolna megyében a 2013. évhez képest. A megye egészét tekintve 12,7 %-os számbeli növekedés volt megfigyelhető 2014-ben (402-ről 453-ra). Két rendőrkapitányságon történt csökkenés a bűncselekmények számában: a Paksi Rendőrkapitányságon 32,9 %-kal (79-ről 53-ra) és a Dombóvári Rendőrkapitányságon 3,9 %-kal (77-ről 74-re). A legnagyobb mértékű növekedést a Szekszárdi Rendőrkapitányságon regisztrálták (132-ről 206-ra, ami 56,1 %-os növekedést jelentett).

- i) **Rablás:** A megyében a 2014. évben a 2013. évhez képest ugyancsak jelentős csökkenés volt megfigyelhető a rablás bűncselekmények számában. Míg 2013-ban 41 bűncselekményt, addig 2014-ben 17 bűncselekményt regisztráltak Tolna megyében (58,5 %-os csökkenés). Egyedül a Bonyhádi Rendőrkapitányságon emelkedett a rablások száma: 2-ről 3-ra, ami 50,0 %-os emelkedést jelentett. A többi rendőrkapitányságon kevesebb rablást regisztráltak, mint az előző évben. A legnagyobb mértékű számbeli csökkenés a Paksi Rendőrkapitányságon történt (9-ről 0-ra).
- j) **Kifosztás:** Tolna megye egészét tekintve nem történt változás a kifosztások számában: mindkét évben összesen 7-7 ilyen bűncselekményt regisztráltak. A Dombóvári Rendőrkapitányságon emelkedett egyedül a kifosztások száma 2014-re (1-ről 2-re, ami 100,0 %-os emelkedést jelentett), míg a Szekszárdi és a Tamási Rendőrkapitányságon a kifosztások számában nem történt elmozdulás 2013-hoz képest. A Szekszárdi Rendőrkapitányságon 4-4, míg a Tamási Rendőrkapitányságon 1-1 bűncselekményt regisztráltak mindkét évben. A Bonyhádi Rendőrkapitányságon ez a szám 1-ről 0-ra csökkent.
- k) **Zsarolás:** Ugyancsak jelentős csökkenés volt észlelhető 2014-ben 2013-hoz képest a zsarolások számában (24-ről 17-re, ami 29,2 %-os csökkenést jelentett) Tolna megyében. Két rendőrkapitányságon nem változott a zsarolások száma 2013-hoz képest: a Bonyhádi Rendőrkapitányságon 4-4, míg a Dombóvári Rendőrkapitányságon 5-5 ilyen bűncselekményt regisztráltak. A többi rendőri szerv esetében csökkenés volt tapasztalható a zsarolások számában, a legnagyobb mértékű csökkenés a Tamási Rendőrkapitányságon történt (4-ről 1-re, ami 75,0 %-os csökkenést jelentett).
- l) **Rongálás:** E bűncselekmények számának tekintetében kismértékű csökkenés volt megfigyelhető a 2013. évhez képest 2014-ben (115-ről 110-re, ami 4,3 %-os

csökkenést jelentett). A megyén belül a kép vegyes volt. A Paksi Rendőrkapitányságon a rongálások száma 62,5 %-kal (16-ról 26-ra), valamint a Bonyhádi Rendőrkapitányságon 50,0 %-kal (10-ről 15-re) nőtt, míg a többi rendőrkapitányságon csökkent. A legnagyobb mértékű csökkenés a Dombóvári Rendőrkapitányságon volt mérhető, ahol 23-ról 9-re csökkent a rongálások száma (60,9 %-os csökkenés).

- m) **Orgazdaság:** Jelentős csökkenés mutatkozott a 2014. évben a 2013. évhez képest Tolna megyében az orgazdaságok tekintetében: a bűncselekmények száma 21-ről 8-ra csökkent (61,9 %-os csökkenés). E bűncselekmények számában csak a Szekszárdi Rendőrkapitányságon nem volt tapasztalható változás (mindkét évben 4-4 bűncselekményt regisztráltak), a megye többi rendőri szervénél kevesebb lett az orgazdaságok száma. A Tamási Rendőrkapitányságon volt a legszámottevőbb a csökkenés mértéke (83,3 %), ahol a bűncselekmények száma 6-ról 1-re csökkent.
- n) **Jármű önkényes elvétele:** E deliktumok számában 30,0 %-os emelkedés volt kimutatható Tolna megyében a 2014. évben a 2013. évhez képest (20-ról 26-ra). Csak a Paksi Rendőrkapitányságon történt csökkenés a jármű önkényes elvétele bűncselekmények körében (5-ről 4-re, ami 20,0 %-os csökkenést jelent). A többi rendőrkapitányságon nőtt a jármű önkényes elvétele bűncselekmények száma. A legnagyobb mértékű növekedést a Bonyhádi Rendőrkapitányságon regisztrálták (1-ről 4-re, ami 300,0 %-os növekedést jelentett). A második-harmadik legnagyobb növekedés (50,0-50,0 %-kal) a Tamási Rendőrkapitányság és a Dombóvári Rendőrkapitányság eljárásaiban volt megfigyelhető. A Tamási Rendőrkapitányságon e bűncselekmények száma 2-ről 3-ra, míg a Dombóvári Rendőrkapitányságon 6-ról 9-re emelkedett. (4. melléklet)

Az elkövetés helye szerint regisztrált **közterületen elkövetett bűncselekmények** számában 16,4 %-os csökkenés volt tapasztalható a 2014. évben a 2013. évhez képest Tolna megyében. A közterületen elkövetett bűncselekmények száma 1334-ről 1115-re csökkent.

Országos viszonylatban Tolna megyében regisztrálták a 2. legkevesebb közterületen elkövetett bűncselekményt 2014-ben, csakúgy, mint 2013-ban (BRFK adataival együtt).

E bűncselekmények tekintetében csak a Bonyhádi Rendőrkapitányságon romlott a mutató 19,3 %-kal (számuk 109-ről 130-ra emelkedett), a megye többi rendőri szervénél javultak az eredmények. A Dombóvári Rendőrkapitányságon volt a legszámottevőbb a csökkenés mértéke (40,6 %), ami azt jelentette, hogy a közterületen elkövetett bűncselekmények száma 266-ről 158-ra csökkent, majd a sorban a Paksi Rendőrkapitányság következett, ahol 288-ről 183-ra csökkent a közterületen elkövetett bűncselekmények száma (36,5 %-os csökkenés). (5. melléklet)

**A közterületen elkövetett, kiemelt bűncselekmények** elkövetés helye szerint regisztrált számában jelentős, 34,5 %-os csökkenés volt kimutatható a 2014. évben a 2013. évhez képest Tolna megyében. Az ilyen bűncselekmények száma 864-ről 566-ra csökkent.

Országos viszonylatban Tolna megyében regisztrálták a 2. legkevesebb közterületen elkövetett, kiemelten kezelt bűncselekményt 2014-ben, illetve a legkevesebbet 2013-ban (BRFK adataival együtt).

E bűncselekmények számában csak a Bonyhádi Rendőrkapitányságon volt kimutatható 7,4 %-os növekedés (számuk 54-ről 58-ra emelkedett), a megye többi rendőri szervénél javultak az eredmények. Itt is a Dombóvári Rendőrkapitányságon volt a legszámottevőbb a csökkenés mértéke (51,5 %), ami azt jelentette, hogy a közterületen elkövetett kiemelt bűncselekmények száma 194-ről 94-re esett vissza, majd a Paksi Rendőrkapitányság következett, ahol 170-ről 89-re csökkent a közterületen elkövetett kiemelt bűncselekmények száma (47,6 %-os csökkenés). (6. melléklet)

A kiemelten kezelt bűncselekmények körén kívüli fontosabb bűncselekmények:

- a) **Cserbenhagyás:** A cserbenhagyás bűncselekmények elkövetés helye szerint regisztrált számában 42,9 %-os csökkenés volt tapasztalható Tolna megyében a 2014. évben a 2013. évhez képest (7-ről 4-re). A Szekszárdi Rendőrkapitányságon (1-ről 2-re, ami 100,0 %-os növekedést jelentett), valamint a Tamási Rendőrkapitányságon (0-ről 2-re) történt emelkedés, a többi rendőrkapitányságon nem regisztráltak cserbenhagyást 2014-ben.
- b) **Segítségnyújtás elmulasztása:** Az elkövetés helye szerint regisztrált segítségnyújtás elmulasztása bűncselekmények számában 33,3 %-os növekedés történt Tolna megyében a 2014. évben a 2013. évhez képest (6-ről 8-ra). Egyedül a Szekszárdi Rendőrkapitányságon volt növekedés e deliktumok számában (1-ről 5-re, ami 400,0 %-os növekedést jelentett). A Tamási Rendőrkapitányságon a bűncselekmények száma nem változott az előző évhez képest: mindkét évben 1 bűncselekményt regisztráltak. Csökkenést csak a Paksi Rendőrkapitányságon lehetett kimutatni (3-ről 2-re, ami 33,3 %-os csökkenést jelentett). A Bonyhádi és a Dombóvári Rendőrkapitányságon nem regisztráltak segítségnyújtás elmulasztása bűncselekményt 2014-ben.

Az összevont megyei **nyomozáseredményességi mutató** az eljáró szerv szerinti adatok alapján 56,6 %-ról 64,3 %-ra javult a 2014. év végéig. Az országosan elért átlagos eredmény 51,4 % volt. A megye teljesítménye jelentősen eredményesebb volt ennél, országos szinten a 2. legjobb eredményt érték el a 2014. évben (2013-ban Tolna megye a 8. legjobb volt).

A helyi szervek szerinti bontásban 2013-ról 2014-re a nyomozáseredményességi mutató mind a TMRFK-n, mind a rendőrkapitányságokon javuló tendenciát mutatott. A legnagyobb mértékű javulás a TMRFK-n volt, ahol a nyomozás eredményességi mutató 72,2 %-ról 91,5 %-ra emelkedett. Szekszárdon 51,1 %-ról 61,1 %-ra, Dombóváron 54,6 %-ról 61,9 %-ra, Pakson 66,6 %-ról 71,9 %-ra, Bonyhádon 65,5 %-ról 67,9 %-ra és Tamásiban 54,4 %-ról 56,5 %-ra javult e mutató. (7. melléklet)

Az eljáró szerv szerinti adatok alapján a közterületen elkövetett bűncselekmények nyomozáseredményességi mutatója a 2014. évben Tolna megyében 80,5 % volt, míg 2013-ban 68,6 %. E mutató országos szinten a legjobb eredmény (a BRFK adataival együtt) a megyék rangsorában. 2013-ban Tolna megye szintén az 1. volt. Rendőrkapitányságonként nézve a közterületen elkövetett bűncselekmények nyomozáseredményességi mutatója csak a TMRFK-n romlott: 90,5 %-ról 85,7 %-ra. E mutató a helyi szervek mindegyike tekintetében javult: a Bonyhádi Rendőrkapitányságon 70,5 %-ról 89,5 %-ra, a Paksi Rendőrkapitányságon 74,7 %-ról 87,7 %-ra, a Dombóvári Rendőrkapitányságon 72,2 %-ról 87,2 %-ra, a Tamási

Rendőrkapitányságon 67,4 %-ról 84,4 %-ra és a Szekszárdi Rendőrkapitányságon 61,3 %-ról 70,4 %-ra. (8. mellékelt)

Tolna megyében a **kiemelten kezelt bűncselekmények** számát alapul véve a **nyomozáseredményességi mutató** az előző évi 41,3 %-hoz képest 44,8 %-ra növekedett, ami országos szinten a 8. helyet jelentette a megyék rangsorában (a BRFK adataival együtt), szemben a tavalyi 7. hellyel. Rendőri szervenként nézve a kiemelten kezelt bűncselekmények nyomozáseredményességi mutatója javult: a TMRFK-n 65,5 %-ról 73,2 %-ra, a Bonyhádi Rendőrkapitányságon 45,0 %-ról 60,3 %-ra, a Dombóvári Rendőrkapitányságon 43,2 %-ról 54,5 %-ra és a Tamási Rendőrkapitányságon 41,3 %-ról 47,2 %-ra. A maradék két rendőrkapitányság tekintetében visszaesés mutatkozott az előző évi adatokhoz viszonyítva: a Paksi Rendőrkapitányságon 51,8 %-ról 48,3 %-ra és a Szekszárdi Rendőrkapitányságon 35,2 %-ról 33,5 %-ra.

A TMRFK eljárásaiban regisztrált, egyes kiemelten kezelt bűncselekmények nyomozáseredményességi mutatójának alakulása a 2014. évben:

- a) **emberölés** bűncselekmények nyomozáseredményessége: **100,0 %** (*szándékos befejezett emberölés bűncselekmények nyomozáseredményessége: 100,0 %, emberölés kísérlete bűncselekmények nyomozáseredményessége: 100,0 %*),
- b) **testi sértés** bűncselekmények nyomozáseredményessége: **88,4 %** (*súlyos testi sértés bűncselekmények nyomozáseredményessége: 79,2 %, halált okozó testi sértés bűncselekmények nyomozáseredményessége: 100,0 %*),
- c) **kiskorú veszélyeztetése** bűncselekmények nyomozáseredményessége: **69,8 %**,
- d) **embercsempészség** bűncselekmények nyomozáseredményessége: **50,0 %**,
- e) **garázdaság** bűncselekmények nyomozáseredményessége: **86,5 %**,
- f) **önbíráskodás** bűncselekmények nyomozáseredményessége: **47,8 %**,
- g) **kábítószerrel kapcsolatos bűncselekmények** (az 1978. évi IV. törvény alapján a visszaélés kábítószerrel - terjesztői magatartások tekintetében, a 2012. évi C. törvény alapján kábítószer-kereskedelem) nyomozáseredményessége: **62,5 %**,
- h) **lopás** bűncselekmények nyomozáseredményessége: **30,8 %** (*személygépkocsi lopás bűncselekmények nyomozáseredményessége: 50,0 %, zárt gépjármű-feltörés bűncselekmények nyomozáseredményessége: 13,3 %, lakásbetörés bűncselekmények nyomozáseredményessége: 24,0 %*),
- i) **rablás** bűncselekmények nyomozáseredményessége: **47,6 %**,
- j) **kifosztás** bűncselekmények nyomozáseredményessége: **28,6 %**,
- k) **zsarolás** bűncselekmények nyomozáseredményessége: **75,0 %**,
- l) **rongálás** bűncselekmények nyomozáseredményessége: **47,9 %**,
- m) **orgazdaság** bűncselekmények nyomozáseredményessége: **63,6 %**,
- n) **jármű önkényes elvétele** bűncselekmények nyomozáseredményessége: **84,6 %**. (9. melléklet)

A tulajdon elleni szabálysértések elkövetése miatt 2014-ben megyénkben a Netzsaru adatai szerint 2382 ügyben indult előkészítő eljárás, és 2408 ügy került befejezésre. Az elzárással sújtható szabálysértések elkövetése miatt indult eljárások feldolgozásának 47,7 %-át a megyeszékhelyi Szekszárdi Rendőrkapitányság végezte. A maradék ügyszám közel azonos arányban oszlott meg a Dombóvári (16,5 %), a Bonyhádi (14,3 %), a Tamási (11,2 %), valamint a Paksi (10,3 %) Rendőrkapitányság között. A felderítési eredményességünk az elzárással sújtható

szabálysértések vonatkozásában 40,8 %, a tulajdon elleni szabálysértések vonatkozásában pedig 39,3 % volt. (11. melléklet)

Az illetékességi területünkön elkövetett elzárással is büntethető szabálysértések közül kiemelkedő a tulajdon elleni szabálysértések száma (87,1 %). Azon belül is három elkövetési magatartás emelkedik ki: a lopás (55,7 %), a csalás (23,9 %) és a szándékos rongálás (13,9 %). Ezek mellett még jellemzőek 2,3-3,0 % közötti arányban a jogtalan elsajátítás és a sikkasztás szabálysértések.

Az intézkedő állomány az arányosság követelményének figyelembe vételével járt el az egyes szabálysértések észlelése esetén, a differenciáltság elvét szem előtt tartva döntött a helyszíni bírságolás mellett. Esetenként vizsgálta és figyelembe vette a szabálysértés társadalomra veszélyességének fokát, a kárértéket, az elkövető fiatal vagy éppen idős korát, korábbi szabályszegő magatartását, és ennek figyelembe vételével döntött az alkalmazott eljárásról.

A 2014. évben tulajdon elleni szabálysértés elkövetése miatt az RZS-Neo adatai szerint 241 esetben került sor helyszíni bírság kiszabására, 69 ügyben folytattunk le gyorsított bíróság elé állítást, ebből 46 esetben tulajdon elleni szabálysértés elkövetése miatt.

Az ismeretlen elkövetők ellen indított ügyekben a felderítési eredményesség fokozása érdekében szoros volt az együttműködés a rendészeti és bűnügyi szolgálati ágak között, a szabálysértési eljárások során alkalmaztuk a kriminalisztikai ajánlásokat. Rendszeresen végeztünk adatkutatásokat a Robotzsaru és a Netzsaru rendszerben. Együttműködtünk a polgárőrökkel, mezőőrökkel.

Az összes személyi sérüléssel közúti közlekedési balesetek száma 2014-ben a megelőző évhez képest közel 4,0 %-kal (314-ről 302-re) csökkent, a halálos kimenetelűeké 35,7 %-kal (14-ről 19-re) nőtt, míg a súlyos sérüléssel balesetek száma 11,9 %-kal (118-ről 103-ra), a könnyű sérüléssel 1,1 %-kal (182-ről 180-ra) mérséklődött. Míg 2013-ban 20, addig 2014-ben 23 halálos áldozata volt a közúti közlekedésnek megyénkben. Az összes megsérült személyek száma 417-ről 381-re csökkent (8,6 %). Az ittas balesetokozások aránya 9,2 % volt, szemben a 2013-as év adatával (13,0 %), ebben a vonatkozásban tehát csökkenés tapasztalható. A részletes statisztikai adatokat a mellékelt táblázat tartalmazza. (10. melléklet)

A TMRFK-nak nincs sem külső, sem belső schengeni határa, átkelőhellyel nem rendelkezik, zöldhatár őrizet nem végez, csak mélységi migrációs ellenőrzéseket hajt végre. A külföldiek engedély nélküli munkavállalására jellemző terület megyénkben nem található. A körzeti megbízotti állomány feladatának részét képezi, hogy az idegymunkákkal érintett helyeket figyelemmel kíséresse és az illegális migrációra vonatkozóan is naprakész információkkal bírjon. Külföldiek engedély nélküli árusítására kiemelten alkalmas helyszínek a vasúti- és autóbussz pályaudvarok mellett a piacok, vásárok területe, melyeket a közterületi állomány szintén folyamatosan ellenőriz. A TMRFK és a rendőrkapitányságok kifejezetten a mélységi ellenőrzéssel megbízott állománnyal nem rendelkeznek. Az ilyen típusú ellenőrzések elvégzéséhez a közterületi állomány napi tevékenységet végző erőinek átcsoportosítására van szükség. Folyamatos kapcsolatot tartottunk a szomszédos, határszakasszal rendelkező megyékkel. Az illegális migráció visszaszorítására irányuló ellenőrzéseket a társszervekkel közösen hajtottuk végre (Bevándorlási és Állampolgársági Hivatal, Nemzeti Adó- és Vámhivatal, Tolna Megyei Kormányhivatal, Polgárőrség). Az elrendelt fokozott ellenőrzéseken túl a közterületi állomány számára



az illegális migrációval szembeni fellépés az eligazítások során kiemelt feladatként kerül meghatározásra.

A 2014. évben 1 alkalommal történt illegális migrációval kapcsolatos elfogás, 1 fő, magát szír állampolgárnak valló személlyel szemben, aki az idegenrendészeti eljárás során menekültkérelmet terjesztett elő.

A bűnügyi információk alapján az illegális migránsok elsősorban Bács-Kiskun megye területe felől érkeznek, a Duna hídjain keresztül Tolna megye területére. Megyénkbe érve az autópályától kezdve a mellékutakig szinte bármilyen útvonal használata szóba jöhet. A továbbhaladás irányát sem lehet egyértelműen meghatározni, mivel az elfogott személyek Olaszországtól Svédorszáig számtalan nyugat-európai országot neveztek meg célállomásként. A rendelkezésre álló információk alapján az illegális migránsokat jól szervezett és felkészült embercsempészek segítik. A 2014. évben a fokozott ellenőrzések keretében összesen 2567 személyt – EU tagállam állampolgárai közül 226 főt, harmadik ország polgárai közül 205 főt – igazoltattunk. 86 esetben jártunk el magyar állampolgárral, 6 esetben EU tagállam polgárával, 2 esetben harmadik ország polgárával szemben közlekedési szabálysértés elkövetése miatt.

A TMRFK és szervei a 2013. évi 467 623 közterületi óra és 40 043 főhöz viszonyítva a 2014. évben 38 312 fővel 428 066 közterületi órát teljesítettek, ami a létszámban 4,3 %-os, az óraszámban pedig 8,5 %-os csökkenést jelent. A 2014. évben számos egyéb tevékenység vontta el a közterületről az állományt, több mint 18 000 órában történt olyan vezénylés, amilyen a 2013. évben nem jelentkezett. A TMRFK 14 alkalommal összesen 39 fő megerősítő erőt vezényelt a Bács-Kiskun, illetve a Csongrád MRFK Határrendészeti Szolgálatához közel 2500 órában. A 19 megyés programban a bűnügyi állomány mintegy 4500 órában vett részt, amely óraszám szintén nem jelentkezett a közterületen teljesített óraszámában, pedig ténylegesen a közterületek, nyilvános helyek biztonságának növelésében nagy szerepet játszott. A 2014. évben a Készenléti Rendőrség a TMRFK illetékességi területén 1089 fővel 13 226 órában látott el közterületi szolgálatot. A 2014. évben nem történt közterületen vagy nyilvános helyen elkövetett kirívó bűncselekmény.

Tolna megye nem tartozik az ország turisztikailag frekvenciált régiói közé. A megyében csak a gyógyvizes üdülőkben van számottevő turizmus. Ezek közé tartozik a Dombóvár-Gunarasi fürdő, a Tamási és Bonyhádi Fürdő, valamint a Fadd-Dombori Duna-holtág. Az illetékes rendőrkapitányságok napi szolgálatot teljesítő közrendvédelmi és közlekedésrendészeti állománya rendszeresen ellenőrizte a fürdőhelyeket, valamint azok környékét. A rendőrkapitányságok illetékességi területükön a társszervekkel több alkalommal hajtottak végre közös ellenőrzéseket. A bűncselekmények megelőzése érdekében propaganda tevékenységet folytattunk, bűn- és baleset-megelőzési tanácsokat tartalmazó szórólapokat helyeztünk ki, illetve osztottunk szét. A helyi polgárőr szervezetek bevonásával a közterületeken, nyilvános helyeken, illetve az üdülő területeken visszatérő ellenőrzéseket szerveztünk, ezzel az ott tartózkodók biztonságérzetét, vagyonbiztonságát nagymértékben javítottuk. A megyeszékhelyen mozgóőri szolgálatot szerveztünk a kapott utasításnak megfelelően, ami nagymértékben javítja a közterületek, nyilvános helyek biztonságát.

A közrendvédelmi szolgálat szervezése során kiemelt figyelmet fordítunk annak szervezettségére. Ennek keretén belül minden hét második munkanapján közterületi összehangoló értekezletet tartunk előbb rendőrkapitánysági, majd rendőrfőkapitánysági szinten.

A reagáló képesség fokozása továbbra is kiemelt célként került meghatározásra, melynek javítása érdekében a TMRFK Tevékenység-irányítási Központja (a továbbiakban: TIK) a Robotzsaru NOVA Tevékenység-irányítási Rendszer térkép adatait folyamatosan alkalmazza.

A 2014. évben tett intézkedések száma a 2013. évihez viszonyítva az alábbiak szerint alakult. Az elfogások száma 38,8 %-kal (642-ről 891-re), az elrendelt elővezetések 22,1 %-kal (1842-ről 2250-re), a végrehajtott elővezetések száma 26,8 %-kal (921-ről 1168-ra), a büntető feljelentések száma 11,6 %-kal (363-ről 405-re) nőtt. Az előállítások száma 11,6 %-kal (2252-ről 1990-ra), a szabálysértési feljelentések száma 68,1 %-kal, a kiszabott helyszíni bírságok száma 18,1 %-kal, a kiszabott összeg pedig 23,3 %-kal csökkent. (12. melléklet)

A 19 megyés program bevezetésekor, 2014. július 1-jétől a kockázatelemzések alapján a településeket 3 kategóriába soroltuk, amely során 8 település a 24 órás jelenlét (I. kategória), 38 település a naponta visszatérő ellenőrzés (II. kategória), 63 település pedig a 2-3 naponta visszatérő ellenőrzés (III. kategória) kategóriába került besorolásra. Az első besorolásban 2014. december 31-ig 5 alkalommal történt módosítás a megyei rendőrfőkapitány jóváhagyásával. Jelenleg 4 település az I., 18 település a II., és 87 település a III. kategóriába van besorolva.

A Polgárőrséggel folyamatos a kapcsolattartás. Az általuk használt terepjárók lehetőséget biztosítottak a települések külterületeinek, a tanyáknak az ellenőrzésére is. A települések polgármestereivel a heti egyeztetés folyamatosan történik, a rendőrkapitányságok vezetői, az őrsparancsnokok és a körzeti megbízottak közreműködésével. A települések polgármesteri hivatalai részéről probléma, észrevétel a rendőri kapcsolattartás vonatkozásában nem merült fel. A veszélyeztetett településeken élő, bűnöző életmódot folytatókat és az együttélési szabályokat be nem tartókat a helyi körzeti megbízottak folyamatosan ellenőrzik.

A falvakban, illetve az azokhoz tartozó külterületeken élőkkel a helyi körzeti megbízottak kapcsolattartása, valamint az áldozattá válás megelőzésének lehetőségeiről történő tájékoztatás folyamatos. Az állampolgárokkal történő kapcsolatfelvétel során felhívták a lakosság figyelmét arra, hogy a gyanúsnak vélt személyekről vagy járművekről haladéktalanul tegyenek bejelentést.

Az időskorúak sérelmére elkövetett bűncselekmények megelőzése, felderítése érdekében a körzeti megbízottak folyamatosan tartják a kapcsolatot az egyedül élő idős emberekkel, valamint a 65 év feletti házaspárokkal, akiket hozzátartozók rendszeresen nem látogatnak, esetlegesen gyéren lakott településrészekben élnek. Ezen személyek védelme érdekében bevontuk a társszerveket, a Polgárőrséget és a mezőőri szolgálatot is.

A rendezvénybiztosítások során a 2014. évben rendkívüli esemény nem történt, rendőri intézkedés nem vált szükségessé. A megye illetékességi területén két kiemelt sportszervezet van, labdarúgásban az első osztályban szereplő MVM Paks FC, valamint az Atomerőmű SE a kosárlabda első osztályában. A mérkőzések biztosítása során rendkívüli esemény nem történt. A rendező szervezetekkel a kapcsolatunk

megfelelő, a biztosítások során az együttműködés jó. A sportrendezvények rendőri biztosításában a 2014. évben összesen 38 mérkőzésen 462 fővel, 1449 órában vettünk részt. (11. melléklet)

A megyei csapatszolgálati törzs összesen 10 alkalommal került részleges vagy teljes működtetésre nemzeti ünnepek alkalmával megtartott rendezvények, az országgyűlési képviselők, az Európai Parlament tagjainak és a helyi önkormányzati képviselők választása, továbbá egyéb, a gyülekezési jogról szóló 1989. évi III. törvény hatálya alá tartozó rendezvények biztosítása során.

Az országos rendőrfőkapitány által jóváhagyott, a téli időszakra vonatkozó rendkívüli helyzetek kezelését célzó szakmai protokollban meghatározottakat a kijelölt határidőre elvégeztük. Az országos terv alapján megyei tervet készítettünk, melyet a megyei végrehajtó állomány és a helyi szervek felé is továbbítottunk. A megyei és helyi védelmi bizottságokkal a kapcsolattartás folyamatosan biztosított.

A 2014. év folyamán árvízi védekezéssel, nukleárisbaleset-elhárítással, valamint szélsőséges időjárási körülményekkel kapcsolatos törzsvezetési gyakorlatokra került sor, melyekben jellemzően a megyei és helyi védelmi bizottságokkal, valamint a katasztrófavédelem illetékes szerveivel közösen vettünk részt.

Helyszíni gyakorlatra a PRÍMAGÁZ Zrt. pincehelyi területén került sor 2014. november 12-én, a szimulált gázömlés elhárítása során a Tamási Rendőrkapitányság állománya a veszélyzónába eső útszakaszok zárását látta el.

Az állománytábla szerint rendszeresített körzeti megbízotti státuszok száma 2014-ben 104 volt, melyből valamennyi betöltött. A körzeti megbízotti székhelyek száma 61. Megyénkben 3 körzeti megbízotti csoport működik, mindhárom a Szekszárdi Rendőrkapitányság illetékességi területén (Szekszárd Észak, Szekszárd Dél, Fadd).

A körzeti megbízottak a rendészeti állomány legtapasztaltabb részét képezik. A körzeti megbízottak valamennyi településen folyamatos munkakapcsolatot tartanak fenn az önkormányzattal, a Polgárőrséggel, vadászokkal, vadőrökkel, halőrökkel, a területileg illetékes természetvédelmi őrökkel, mezőőrökkel, vagonőrökkel, melynek eredményeként közös elfogásokra is sor került (pl. orvhalászok). Részt vesznek az önkormányzati testületi üléseken, beszámolókon, közös járőrszolgálatokat, ellenőrzéseket végeznek.

A TIK 2013. november 16-án 27 fővel kezdte meg működését, az éles üzemű átállás zökkenőmentesen sikerült. A szolgálatirányító parancsnokok felkészültek, a közöttük lévő együttműködés nagyon jó. Az Informatikai Osztály 24 órában biztosítja a felügyeletet a TIK számítógépes és egyéb műszaki rendszerei felett. Hosszú tesztidőszakot követően 2014. május 8-án megtörtént a TIK hívásfogadó központokra történő rácsatlakoztatása. A hívásfogadó központok operátorai a beérkezett segélykérésekről adatlapot töltenek ki, és a bejelentés jellegét mérlegelve, vizsgálva döntenek el, hogy az illetékes tevékenység-irányítási központba hogyan továbbítják azokat. Az esetek többségében csak az adatlapot továbbítják, de sürgős, kiemelt ügyeknél a telefonáló bejelentőt közvetlenül kapcsolják az ügyeletesnek. Az adatlap átvétel időpontját vagy a telefonos bejelentés vételét követően kerül sor a reagáló erő kijelölésére, azaz egy rendőri egység helyszínre küldésére, a riasztás kiadására. A TIK havonta valamivel több, mint 1200 adatlapot dolgoz fel. Megalapozott állampolgári panasz, közérdekű bejelentés nem érkezett a TIK munkájával kapcsolatban.

A 2014. évben a TMRFK illetékességi területén a rendőri szabálysértési hatóságok hatáskörébe tartozó szabálysértések miatt 3297 esetben került sor az eljárás megindítására. Ez az előző évhez képest 11,8 %-os növekedést mutat. Ennek oka, hogy a közterületen intézkedő rendőri állomány a több szabálysértést elkövető vagy ismételt elkövetőkkel szemben szabálysértési feljelentéssel él.

A meg nem fizetett helyszíni bírságok tekintetében 3370 végrehajtási ügy keletkezett, amely 22,1 %-kal kevesebb, mint a 2013. évben. A kiszabott pénzbírság 1 főre jutó átlaga az előző évhez viszonyítva 15,2 %-os növekedést mutat. A pénzbírság önkéntes megfizetésének hajlandósága 47,5 %-ról 54,0 %-ra növekedett. Tolna megyében a rendőrségi szabálysértési hatóságok meghallgatás nélkül 2550 határozatot, meghallgatás után 1820 határozatot hoztak. A meghallgatás nélküli határozat tekintetében – az eljárás alá vont kérelme alapján – 242 esetben meghallgatás tartására került sor. A meghallgatások száma 17,6 %-os növekedést mutat, ami ugyancsak a hatóságok leterheltségének növekedését támasztja alá. Az elmúlt egy évben 312 esetben került sor járművezetéstől eltiltás intézkedés alkalmazására, ami 13,0 %-kal több az előző évhez képest. Ennek oka, hogy ezen intézkedésnek van a leghatékonyabb visszatartó ereje a jövőbeni elkövetéseket tekintve, illetve az ismételt elkövetés szabályozása miatt egyre több esetben fordul elő a kötelező szankcióként alkalmazandó járművezetéstől eltiltás. A 2014. évben 101 kifogás érkezett, ami közel annyi, mint a 2013. évben. A megfelelően indokolt és alátámasztott beadványok esetében a szabálysértési hatóságok élnek a szankció mérséklésének lehetőségével. Az elmúlt évben 55 db kifogás került felterjesztésre a bíróságra, amelyekből a bíróság egyetlen egy esetben sem élt az eljárás megszüntetésének lehetőségével.

A lőfegyverekkel kapcsolatos hatósági ügyintézési tevékenység az elmúlt évekhez képest nagymértékű változást nem mutat. Tolna megyében a fegyver-engedélyügyi tevékenység során benyújtott kérelmek számában 13,7 %-os emelkedés mutatható ki. A 2014. évben benyújtott kérelmek száma 729, míg 2013-ban 641 volt. A fegyvertartási célok megoszlási aránya (vadászat, szolgálati vadászat, önvédelem, sport) közel azonos az előző évekhez képest.

A személy- és vagyonvédelmi tevékenység kapcsán a rendőrkapitányságokon a 2014. évben 11 működési engedély került kiadásra, és 290 személy- és vagyonőr igazolvány iránti kérelmet engedélyeztek, ami 17,2 %-kal kevesebb, mint 2013-ban. A csökkenések okát a személy- és vagyonvédelmi vállalkozások megszűnésével lehet indokolni.

Pirotechnikai termék felhasználását a 2014. évben 4 esetben engedélyeztünk. A rendőrkapitányságokon 42 alkalommal került sor pirotechnikai termék felhasználásának bejelentésére. A pirotechnikai termékek felhasználásának ellenőrzése minden egyes felhasználási helyszínen megtörtént. Pirotechnikai termék forgalmazására és ideiglenes tárolására 18 esetben adtunk ki engedélyt, ez a tavalyi évhez képest 5,8 %-os növekedést mutat. A forgalmazási helyszínek ellenőrzése megtörtént, mely során hiányosság nem volt megállapítható.

Az atomenergia alkalmazásával összefüggő rendészeti tevékenységet a foglalkoztatáshoz szükséges közbiztonsági engedélyek kiadásával, visszavonásával, ellenőrzésével látjuk el. Engedélyeseink vonatkozásában 9320 fős aktív állománnyal rendelkezünk, melynek újraellenőrzését évente végezzük.

Az atomenergia alkalmazása körében kiadott hatósági engedélyek száma 7,2 %-os csökkenést mutat a 2013. évhez képest. A hatósági hozzájárulások foglalkozás megszűnése miatti visszavonásának száma 51,3 %-os növekedést tükröz. Ezen

mutatók változása nagymértékben függ a Paksi Atomerőmű Zrt. és a Radioaktív Hulladékokat Kezelő Kft. területén folyó munkálatoktól, a célfeladatok (felújítás, karbantartás stb.) meghatározott időszakban történő elvégzésétől.

Az egyes rendészeti feladatokat ellátó személyek tevékenységéről, valamint egyes törvényeknek az iskolakerülés elleni fellépést biztosító módosításáról szóló 2012. évi CXX. törvény hatálybalépése óta 218 új rendészeti igazolvány és jelvény kérelmet bíráltunk el.

A kábítószer-rendészeti területen a tavalyi évben 247 kábítószer és prekursor ellenőrzésre került sor (közforgalmú, intézeti gyógyszertárak, állatorvosok, mentőállomások, állatgyógyászati terméket forgalmazók, szociális otthonok, kórházi osztályok). Az ellenőrzések sok esetben a szakmai társhatóságokkal közösen kerülnek végrehajtásra.

A megkülönböztető jelzéssel kapcsolatos ügyintézés során új engedélyezésre a 2014. évben nem került sor. A már engedélyezett használati jogosultságok meghosszabbítását végeztük el 3 esetben.

A megyében 2014-ben végzett bűnmegelőzési munka – összhangban a Nemzeti Bűnmegelőzési Stratégiával – az alábbi célokat tartotta szem előtt: az áldozattá válás megelőzésével és az áldozatok segítésével kapcsolatos célok, a gyermek- és fiatalkori bűnözés megelőzésével kapcsolatos célok, a településbiztonság fokozása érdekében megvalósítandó célok, a bűnisméltés megelőzéséhez szükséges célok. Ezek közül is kiemelten kezeltük az első kettő célt.

A Rendőrség általában és a bűnmegelőzés különösképpen – az előző évekhez hasonlóan – kiemelt kapcsolatot tartott az önkormányzatokkal és a kormányhivatallal. A kormányhivatallal közösen lebonyolított „Az áldozatsegítés Tolna megyei minta modellje” című projekt 2014. november 30-án zárult le, amely országosan is különlegesnek számít. Folytatódott a közös bűnmegelőzési szakkollégium működtetése is, ennek további tevékenységét 2015-ben új alapokra szeretnénk helyezni.

A kisebbséggel kapcsolatos munkánk is folytatódott 2014-ben. A rendőri vezetők fogadták az illetékességi területükön működő cigány nemzeti önkormányzat vezetőit, az aktuális problémák megbeszélése mellett a közös együttműködés és megfelelő jelzőrendszer kialakítása volt a cél.

A statisztikák alapján elmondható, hogy 2014-ben a fiatalkorúak, illetve a fiatal felnőttek által elkövetett bűncselekmények száma jelentősen csökkent. Az elkövetett, illetve elszennvedett bűncselekményeket illetően Tolna megyében 2014-ben is – akárcsak az előző években – a fiatalkorúak jellemzően kisebb vagyoni elleni bűncselekményeket követtek el, elsősorban lopást. Mivel a bűncselekmények jellemzően készpénz, kisebb értékű tárgyak megszerzésére irányultak, így az elkövetés tárgya általában a sértett pénztárcája, táskája volt.

Bár a statisztikák ezt nem mutatják ki egyértelműen, a középiskolákban jelen van a kábítószer, elsősorban az ún. designer drogok, amelyeknél a felderítő, nyomozó munka nagy nehézségekbe ütközik, ezért inkább az oktatás, nevelés hozhat pozitív eredményt. Az iskolai drogreprevenációs előadások témája a fiatalok sértetté, illetve

elkövetővé válásának megelőzési lehetőségei, szenvedélybetegségek, az internet veszélyei, az interneten vásárolható, beszerezhető pszichotróp anyagok, a designer drogok élettani, büntetőjogi vonatkozásai. Többféle szórólapot, plakátot készítettünk a fiatalok számára a drogrevenzióval kapcsolatosan („Ne szívó, mert megszívó”), az internet veszélyeiről („Az Internet nem felejt”), a nyaralásról, a közlekedésről, stb.

Az országos rendőrfőkapitány intézkedési tervben határozta meg az iskolai bűnmegelőzési tanácsadói hálózat kiépítésére és működtetésére vonatkozó feladatokat. A terv célja a tizennégy év feletti diákokat tanító oktatási intézményekben a gyermek- és ifjúságvédelmi feladatok ellátása, az állampolgári ismeretek körébe tartozó témafeldolgozás rendőrségi prevenció eszközökkel történő támogatása. Az iskolai bűnmegelőzési tanácsadói feladatokat szenior állományban lévő, nagy tapasztalattal rendelkező kollégák látják el a Paksi Rendőrkapitányság, a Dombóvári Rendőrkapitányság, valamint 2014-től már a Szekszárdi Rendőrkapitányság illetékességi területén.

A családon belüli erőszak fogalomkörébe tartozó esetekről 2014-ben összesen 263 alkalommal kaptunk jelzést. Az esetek hozzávetőlegesen 15,0 %-ában fordult elő, hogy egy család több alkalommal is kérte a Rendőrség segítségét. Volt olyan család, akikhez az elmúlt év során 6 alkalommal kellett kollégáinknak kimenniük. Az eseteket illetően megállapítható, hogy a korábbi években már megfigyelt tendenciák folytatódtak az elmúlt évben is. Általánosságban elmondható, hogy a bántalmazások jellemzően még mindig az alacsony jövedelemmel rendelkező családoknál fordulnak elő.

Az Országos Balesetmegelőzési Bizottság (a továbbiakban: OBB) által meghatározott prioritásoknak megfelelően 2014-ben is végrehajtottuk a baleset-megelőzéssel kapcsolatos feladatokat. Folyamatosan támogattuk és megjelentünk a baleset-megelőzési tárgyú projektekkel kapcsolatos rendezvényeken (pl. „Szórákózz felelősséggel, vezess józanul!” ittas vezetést megelőző kampány, „Disco sofőr” kampány, a helyi TV bevonásával baleset-megelőzési kisfilmeket készítettünk). Részt vettünk, illetve lebonyolítottuk a gyermek rajzpályázatát, a Pindur-Pandúr Ki Mit Tud”, 4. osztályosok megyei tanulmányi versenyét, a KIK és KKK versenysorozatát, a megyei baleset-helyszínelő verseny, IV. Országos Szakmai versenyt, valamint részt vettünk a „Vissza a jövőbe” Bringatúrán az Ifjúsági Unió szervezésében.

A Bonyhádi VBB-vel közösen szerveztük meg a „Völgység Kupát” lebonyolítottuk a megyei polgárőr közlekedési versenyt, és részt vettünk az Autóklub által szervezett „Biztonságosan közlekedni egy élet úton” című projektben. Utóbbi rendezvény keretein belül a szekszárdi Tesco parkolójában az Autóklub által biztosított kamion mellé baleset-megelőzési napot szerveztünk az általános iskolák számára. Az OBB által meghirdetett „Közlekedik a család” felmenőrendszerű vetélkedő megyei fordulóját végrehajtottuk, folytattuk a tanárok közlekedés-ismereti oktatását. Részt vettünk a „Legyen más a szenvedélyed” című országos rendezvénysorozaton. Folytatódott a „SuliMoped” országos program. Iskolakezdekor megszerveztük a „KRESZ-FESZT” elnevezésű tanévkezdési kampányt. Csatlakoztunk az országos őszi: „Látni és látszani” kampányhoz. Figyelmet felhívó, „tévhit a közlekedésben” című színes szórólapot bocsátottunk ki. Forgalmellenőrzés keretében a közlekedőknek – beleértve a gyalogosokat is – láthatósági mellényeket, kerékpárra

szerelhető világító termékeket, decemberben a „Látni és látszani” kampányhoz csatlakozva mikulás ajándékokat osztottunk. Mindezt széleskörű sajtónyilvánosság mellett hajtottuk végre.

„Az iskola rendőre” program 2013/2014-es tanévben történő végrehajtása során a városi rendőrkapitányságok koordinátorai felkeresték az illetékességi területükön található általános és középiskolákat, illetve azon intézményeket is, amelyekben sérült, fogyatékkal élő gyermekekkel foglalkoznak, és tájékoztatták az intézményvezetőket a program folytatásról. Az iskolarendőrök és az általuk felkért közlekedésrendészeti szakemberek több alkalommal tartottak az iskolákban közlekedésrendészettel, baleset-megelőzéssel kapcsolatos előadásokat. A gyermeknap és egészségügyi napokon felkérésre minden alkalommal tartottak baleset-megelőzési előadásokat, kerékpáros ügyességi versenyeket az általános iskolák alsó és felső tagozatainak. „Az iskola rendőre” programban Tolna megyében 1 óvoda, 78 általános, valamint 12 középiskola vesz részt, 67 iskolarendőrrel, akik a tanév megkezdésekor reggelente, valamint a tanórák várható befejezésekor az iskolák környékén található gyalogos-átkelőhelyeknél segítették a tanulók biztonságos áthaladását. Többek között ez is hozzájárult ahhoz, hogy ezen időszakban nem történ olyan baleset, melyben gyermek megsérült volna.

A megyei és helyi önkormányzatokkal együttműködésünk kifogástalan, rendőr-főkapitánysági, kiváltképpen rendőrkapitánysági szinten napi, és rendkívül rugalmas. Az ügyészi szervekkel szintén kifogástalan az együttműködésünk. A Tolna Megyei Polgárőr Szervezetek Szövetsége és a TMRFK között az együttműködés rendkívül jónak értékelhető. Tolna megyében 1442 taggal 60 bejegyzett polgárőr egyesület működik, amelyekkel szorosán együttműködünk.

Az egyes rendészeti feladatokat ellátó személyek tevékenységéről, valamint egyes törvényeknek az iskolakerülés elleni fellépést biztosító módosításáról szóló 2012. évi CXX. törvény alapján a TMRFK a 2014. év végéig 16 munkáltatóval kötött együttműködési megállapodást. A közterület-felügyelőkkel jellemzően piaci napokon látunk el közös szolgálatot, a parkolási rend, a köztisztaság, a közrend fenntartása, valamint az iskolakerülés visszaszorítása érdekében. A vadászokkal, természetvédelmi őrökkel, mezőőrökkel, halászati őrökkel idény jelleggel szervezünk közös szolgálatokat, az őszi-téli szezonban az illegális fakitermelések (tűzifa és fenyőfa), valamint falopások, a tavaszi-nyári szezonban pedig a terménylopások (kukorica, burgonya, paprika) és az orvhalászat visszaszorítása, megelőzése, valamint az elkövetők kilétének felderítése érdekében.

A TMRFK 2014-ben magas színvonalon végezte munkáját, az elért eredményeket a statisztikai adatok is alátámasztják. A lakosság szubjektív közbiztonságérzete javult. Belső struktúránk tovább erősödött, együttműködésünk minden területen továbbfejlődött, az állomány erkölcsi, fegyelmi színvonala megtartott. A lakosság, az önkormányzatok egyértelműen elismerik és támogatják munkánkat.

Az önkormányzati felmérésre adott válaszok megyei átlagát a *13. melléklet* tartalmazza.

A 2015. évben fő feladataink:

1. A szervezeti teljesítménycélok, a szakmai teljesítmény-minimumok elérése, megvalósítása.
2. A települések közbiztonságának fenntartása és javítása, fokozott figyelemmel a kistelepülések és a külterületek rendjére, az állampolgárok szubjektív közbiztonságérzetét leginkább befolyásoló jogsértések elleni eredményes fellépésre, a körzeti megbízotti szolgálat fejlesztése.
3. A személyi sérüléssel járó közúti közlekedési balesetek számának csökkentését elősegítő baleset-megelőzési és rendőri tevékenység biztosítása.
4. Törvényes, eredményes és hatékony fellépés a bűncselekményt elkövetőkkel szemben, a bűnügyi operatív felderítő munka szélesítése.

A fenti feladatok ellátása során kiemelt célként kezeljük a lakosság biztonságérzetének megtartását és javítását, a Rendőrség és személyi állományunk tekintélyének megóvását és további erősítését, a személyi állomány élet- és munkakörülményeinek, egészségi helyzetének, munkafeltételeink gyors, hatékony és rugalmas biztosítását és továbbfejlesztését.

#### **Határozati javaslat:**

#### **A Tolna Megyei Közgyűlés .../2015. (IV. 30.) közgyűlési határozata Tolna megye 2014. évi közbiztonsági és közlekedésbiztonsági helyzetéről szóló beszámolórol:**

A Tolna Megyei Önkormányzat Közgyűlése Tolna megye 2014. évi közbiztonsági és közlekedésbiztonsági helyzetéről szóló rendőrfőkapitányi beszámolót elfogadja.

**Szekszárd, 2015. április 8.**

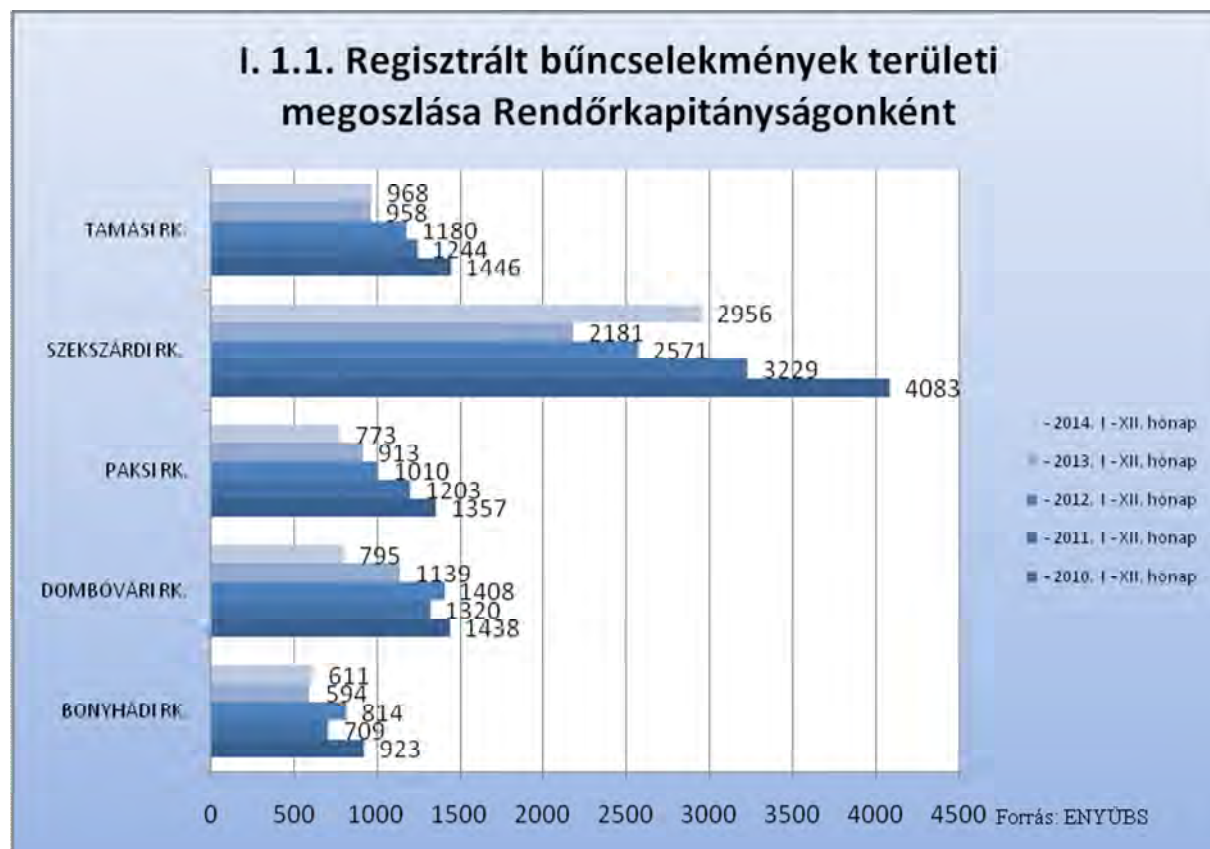
Dr. Soczó László r. dandártábornok  
rendőrségi főtanácsos  
megyei rendőrfőkapitány



## A regisztrált bűncselekmények számának alakulása Tolna megyében

Belügyminisztérium  
Koordinációs és Statisztikai Osztály  
2010. I. hónap - 2014. XII. hónap

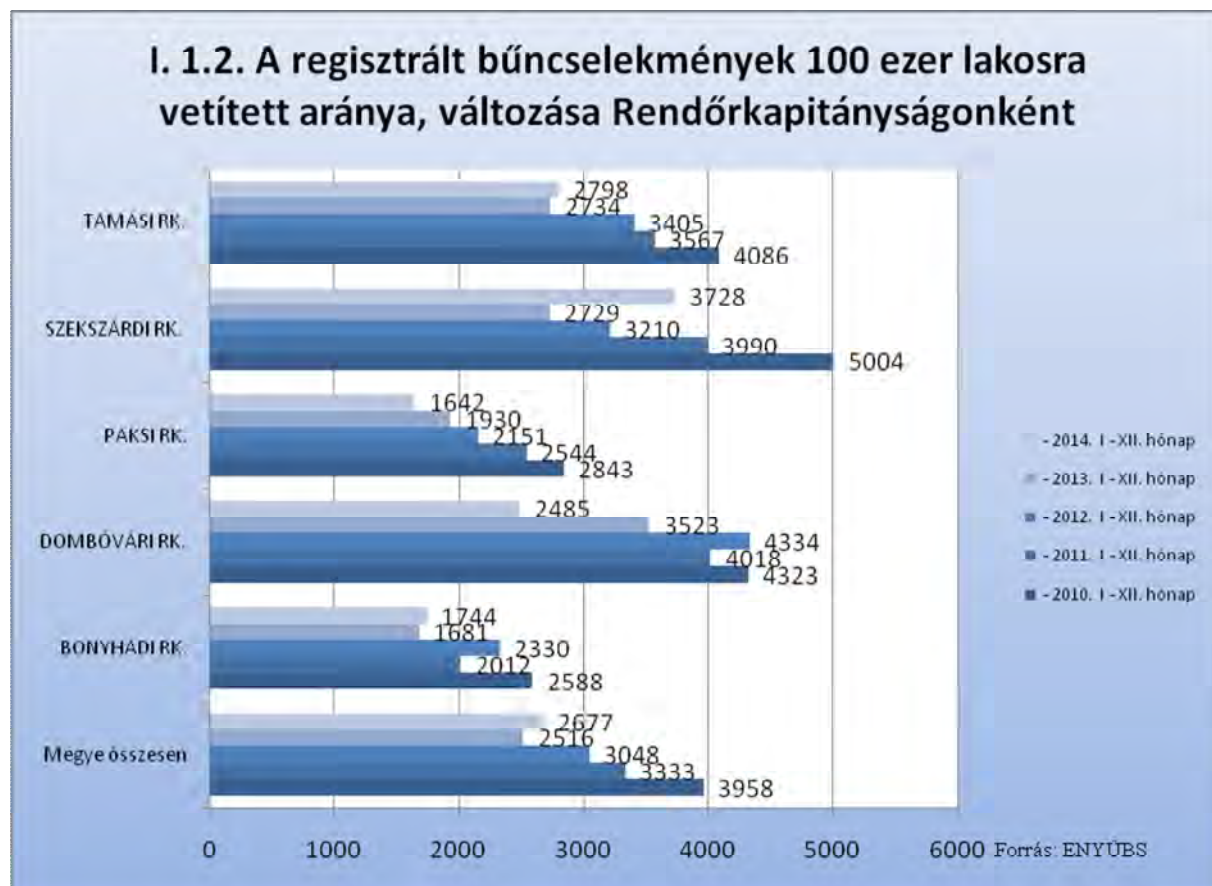
Regisztrált bűncselekmények száma elkövetés helye szerint Tolna megyében	Összesen	BONYHÁDI RK.	DOMBÓVÁRI RK.	PAKSI RK.	SZEKSZÁRDI RK.	TAMÁSI RK.	hibás kód
- 2010. I - XII. hónap	9247	923	1438	1357	4083	1446	
- 2011. I - XII. hónap	7705	709	1320	1203	3229	1244	
- 2012. I - XII. hónap	6983	814	1408	1010	2571	1180	
- 2013. I - XII. hónap	5786	594	1139	913	2181	958	1
- 2014. I - XII. hónap	6103	611	795	773	2956	968	
- 2013/2014 változás %-ban	5,5	2,9	-30,2	-15,3	35,5	1,0	



## A regisztrált bűncselekmények 100 ezer lakosra vetített aránya, változása Tolna megyében

Belügyminisztérium  
Koordinációs és Statisztikai Osztály  
2010. I. hónap - 2014. XII. hónap

Regisztrált bűncselekmények száma 100 ezer lakosra vetített aránya elkövetés helye szerint Tolna megyében	Megye összesen	BONYHÁDI RK.	DOMBÓVÁRI RK.	PAKSI RK.	SZEKSZÁRDI RK.	TAMÁSI RK.
- 2010. I - XII. hónap	3958	2588	4323	2843	5004	4086
- 2011. I - XII. hónap	3333	2012	4018	2544	3990	3567
- 2012. I - XII. hónap	3048	2330	4334	2151	3210	3405
- 2013. I - XII. hónap	2516	1681	3523	1930	2729	2734
- 2014. I - XII. hónap	2677	1744	2485	1642	3728	2798
- 2013/2014 változás %-ban	6,4	3,8	-29,5	-14,9	36,6	2,3



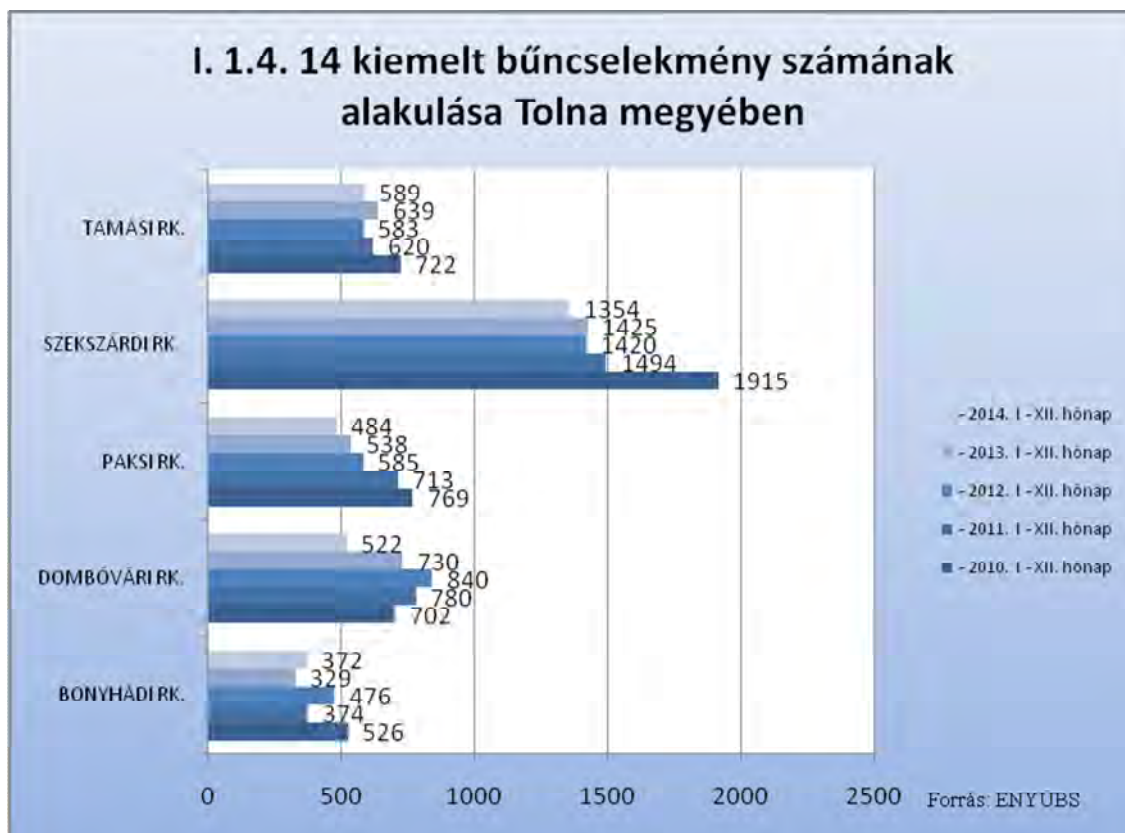
## 14 kiemelt bűncselekmény számának alakulása Tolna megyében

Belügyminisztérium

Koordinációs és Statisztikai Osztály

2010. I. hónap - 2014. XII. hónap

Regisztrált bűncselekmények száma elkövetés helye szerint Tolna megyében	Összesen	BONYHÁDI RK.	DOMBÓVÁRI RK.	PAKSI RK.	SZEKSZÁRDI RK.	TAMÁSI RK.
- 2010. I - XII. hónap	4634	526	702	769	1915	722
- 2011. I - XII. hónap	3981	374	780	713	1494	620
- 2012. I - XII. hónap	3904	476	840	585	1420	583
- 2013. I - XII. hónap	3661	329	730	538	1425	639
- 2014. I - XII. hónap	3321	372	522	484	1354	589
- 2013/2014 változás %-ban	-9,3	13,1	-28,5	-10,0	-5,0	-7,8



**A megye területén regisztrált kiemelten kezelt bűncselekmények  
számának alakulása / Tolna megye**

**Belügyminisztérium  
Koordinációs és Statisztikai Osztály  
2010. I. hónap - 2014. XII. hónap**

Rendőri eljárásban regisztrált  
bűncselekmények száma az elkövetés  
helye szerinti bontásban (RK. összesen)

Tolna	Összesen	BONYHÁDI RK.	DOMBÓVÁRI RK.	PAKSI RK.	SZEKSZÁRDI RK.	TAMÁSI RK.
<b>Emberölés</b>						
- 2010. I - XII. hónap	7	0	1	3	2	1
- 2011. I - XII. hónap	6	3	2	0	1	0
- 2012. I - XII. hónap	4	0	0	2	2	0
- 2013. I - XII. hónap	5	0	2	1	1	1
- 2014. I - XII. hónap	4	1	0	0	0	3

Szándékos befejezett emberölés						
- 2010. I - XII. hónap	2	0	0	0	1	1
- 2011. I - XII. hónap	6	3	2	0	1	0
- 2012. I - XII. hónap	1	0	0	0	1	0
- 2013. I - XII. hónap	3	0	1	0	1	1
- 2014. I - XII. hónap	2	0	0	0	0	2

Emberölés kísérlete						
- 2010. I - XII. hónap	5	0	1	3	1	0
- 2011. I - XII. hónap	0	0	0	0	0	0
- 2012. I - XII. hónap	3	0	0	2	1	0
- 2013. I - XII. hónap	1	0	0	1	0	0
- 2014. I - XII. hónap	2	1	0	0	0	1

Testi sértés						
- 2010. I - XII. hónap	434	74	52	86	152	70
- 2011. I - XII. hónap	385	41	81	58	157	48
- 2012. I - XII. hónap	364	60	91	43	132	38
- 2013. I - XII. hónap	339	47	60	52	116	64
- 2014. I - XII. hónap	370	77	61	45	109	78
- 2013/2014 változás %-ban	9,1	63,8	1,7	-13,5	-6,0	21,9

Tolna	Összesen	BONYHÁDI RK.	DOMBÓVÁRI RK.	PAKSI RK.	SZEKSZÁRDI RK.	TAMÁSI RK.
<b>Súlyos testi sértés</b>						
- 2010. I - XII. hónap	175	29	16	44	62	24
- 2011. I - XII. hónap	134	6	33	24	58	13
- 2012. I - XII. hónap	145	14	23	12	80	16
- 2013. I - XII. hónap	154	9	22	28	66	29
- 2014. I - XII. hónap	150	22	20	20	63	25
- 2013/2014 változás %-ban	-2,6	144,4	-9,1	-28,6	-4,5	-13,8

<b>Halált okozó testi sértés</b>						
- 2010. I - XII. hónap	1	0	0	0	1	0
- 2011. I - XII. hónap	0	0	0	0	0	0
- 2012. I - XII. hónap	0	0	0	0	0	0
- 2013. I - XII. hónap	0	0	0	0	0	0
- 2014. I - XII. hónap	1	0	0	1	0	0

<b>Kiskorú veszélyeztetése</b>						
- 2010. I - XII. hónap	49	20	4	1	15	9
- 2011. I - XII. hónap	46	8	14	2	13	9
- 2012. I - XII. hónap	36	13	2	2	8	11
- 2013. I - XII. hónap	24	4	3	0	16	1
- 2014. I - XII. hónap	37	1	10	8	13	5

<b>Embercsempészes</b>						
- 2010. I - XII. hónap	0	0	0	0	0	0
- 2011. I - XII. hónap	0	0	0	0	0	0
- 2012. I - XII. hónap	0	0	0	0	0	0
- 2013. I - XII. hónap	0	0	0	0	0	0
- 2014. I - XII. hónap	2	0	0	1	1	0

<b>Garázdaság</b>						
- 2010. I - XII. hónap	393	61	40	101	118	73
- 2011. I - XII. hónap	265	19	46	86	82	32
- 2012. I - XII. hónap	242	28	64	62	67	21
- 2013. I - XII. hónap	240	21	56	67	50	46
- 2014. I - XII. hónap	293	67	46	62	60	58
- 2013/2014 változás %-ban	22,1	219,0	-17,9	-7,5	20,0	26,1

Tolna	Összesen	BONYHÁDI RK.	DOMBÓVÁRI RK.	PAKSI RK.	SZEKSZÁRDI RK.	TAMÁSI RK.
<b>Önbíráskodás</b>						
- 2010. I - XII. hónap	25	3	4	8	3	7
- 2011. I - XII. hónap	26	3	9	0	9	5
- 2012. I - XII. hónap	28	5	7	2	8	6
- 2013. I - XII. hónap	21	8	3	1	6	3
- 2014. I - XII. hónap	11	1	1	1	2	6

Visszaélés kábítószerral a terjesztő magatartások tekintetében						
- 2010. I - XII. hónap	49	5	12	5	20	7
- 2011. I - XII. hónap	33	17	9	0	5	2
- 2012. I - XII. hónap	11	0	0	2	3	6
- 2013. I - XII. hónap	26	1	1	11	1	12
- 2014. I - XII. hónap	5	0	0	0	3	2

Lopás						
- 2010. I - XII. hónap	3243	313	508	506	1413	503
- 2011. I - XII. hónap	2829	236	546	475	1091	481
- 2012. I - XII. hónap	2943	339	624	445	1080	455
- 2013. I - XII. hónap	2778	228	560	369	1142	479
- 2014. I - XII. hónap	2414	198	377	334	1092	413
- 2013/2014 változás %-ban	-13,1	-13,2	-32,7	-9,5	-4,4	-13,8

Személygépkocsi lopás						
- 2010. I - XII. hónap	14	0	2	0	9	3
- 2011. I - XII. hónap	18	0	0	7	9	2
- 2012. I - XII. hónap	12	0	2	1	7	2
- 2013. I - XII. hónap	20	0	2	4	11	3
- 2014. I - XII. hónap	6	0	1	0	4	1

Zárt gépjármű feltörés						
- 2010. I - XII. hónap	99	1	10	15	69	4
- 2011. I - XII. hónap	49	1	14	14	16	4
- 2012. I - XII. hónap	50	5	2	23	16	4
- 2013. I - XII. hónap	35	4	10	6	12	3
- 2014. I - XII. hónap	46	5	5	7	24	5

Tolna	Összesen	BONYHÁDI RK.	DOMBÓVÁRI RK.	PAKSI RK.	SZEKSZÁRDI RK.	TAMÁSI RK.
<b>Lakásbetörés</b>						
- 2010. I - XII. hónap	334	50	25	52	127	80
- 2011. I - XII. hónap	314	26	80	44	88	76
- 2012. I - XII. hónap	366	33	74	60	127	72
- 2013. I - XII. hónap	402	27	77	79	132	87
- 2014. I - XII. hónap	453	31	74	53	206	89
- 2013/2014 változás %-ban	12,7	14,8	-3,9	-32,9	56,1	2,3

<b>Rablás</b>						
- 2010. I - XII. hónap	42	3	6	6	21	6
- 2011. I - XII. hónap	43	1	9	9	18	6
- 2012. I - XII. hónap	23	0	2	2	17	2
- 2013. I - XII. hónap	41	2	5	9	22	3
- 2014. I - XII. hónap	17	3	1	0	11	2

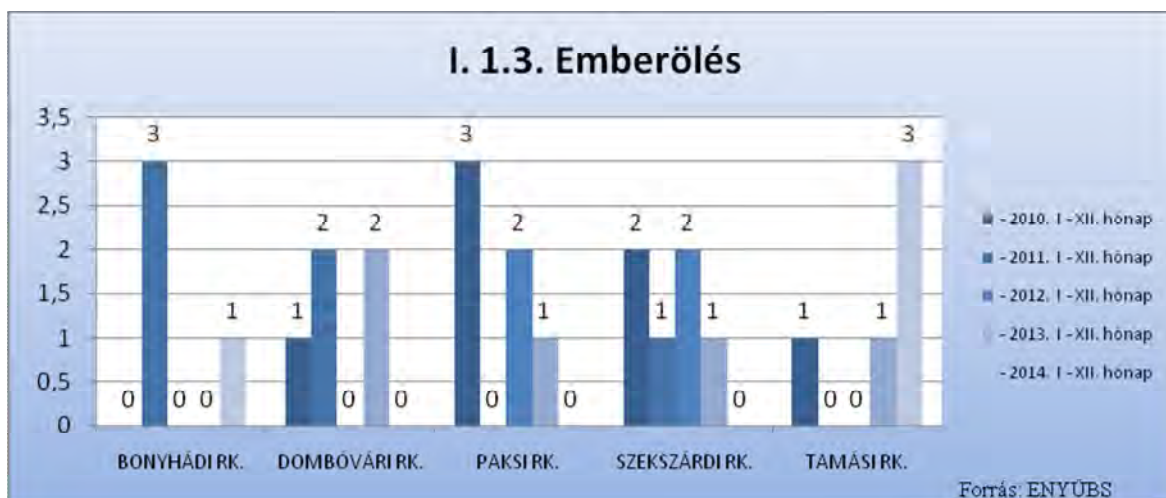
<b>Kifosztás</b>						
- 2010. I - XII. hónap	9	0	1	1	5	2
- 2011. I - XII. hónap	7	2	4	1	0	0
- 2012. I - XII. hónap	5	0	0	1	2	2
- 2013. I - XII. hónap	7	1	1	0	4	1
- 2014. I - XII. hónap	7	0	2	0	4	1

<b>Zsarolás</b>						
- 2010. I - XII. hónap	68	6	35	3	17	7
- 2011. I - XII. hónap	30	2	18	3	4	3
- 2012. I - XII. hónap	34	5	12	3	11	3
- 2013. I - XII. hónap	24	4	5	3	8	4
- 2014. I - XII. hónap	17	4	5	2	5	1

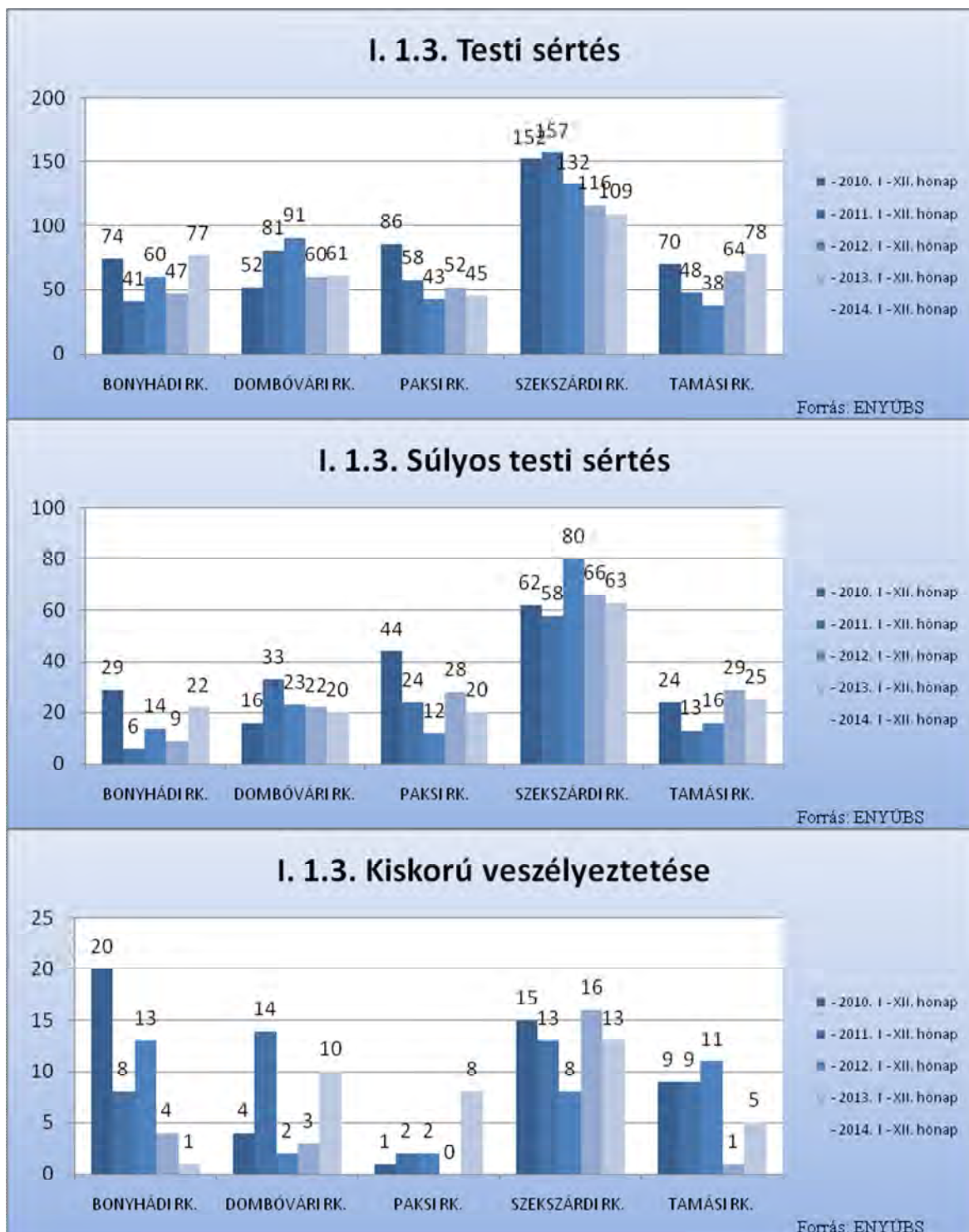
<b>Rongálás</b>						
- 2010. I - XII. hónap	227	34	29	38	99	27
- 2011. I - XII. hónap	252	38	36	63	92	23
- 2012. I - XII. hónap	166	22	24	16	73	31
- 2013. I - XII. hónap	115	10	23	16	49	17
- 2014. I - XII. hónap	110	15	9	26	44	16
- 2013/2014 változás %-ban	-4,3	50,0	-60,9	62,5	-10,2	-5,9

Tolna	Összesen	BONYHÁDI RK.	DOMBÓVÁRI RK.	PAKSI RK.	SZEKSZÁRDI RK.	TAMÁSI RK.
<b>Orgazdaság</b>						
- 2010. I - XII. hónap	41	1	6	5	23	6
- 2011. I - XII. hónap	26	2	3	8	8	5
- 2012. I - XII. hónap	26	3	12	3	5	3
- 2013. I - XII. hónap	21	2	5	4	4	6
- 2014. I - XII. hónap	8	1	1	1	4	1

Jármű önkényes elvétele						
- 2010. I - XII. hónap	47	6	4	6	27	4
- 2011. I - XII. hónap	33	2	3	8	14	6
- 2012. I - XII. hónap	22	1	2	2	12	5
- 2013. I - XII. hónap	20	1	6	5	6	2
- 2014. I - XII. hónap	26	4	9	4	6	3





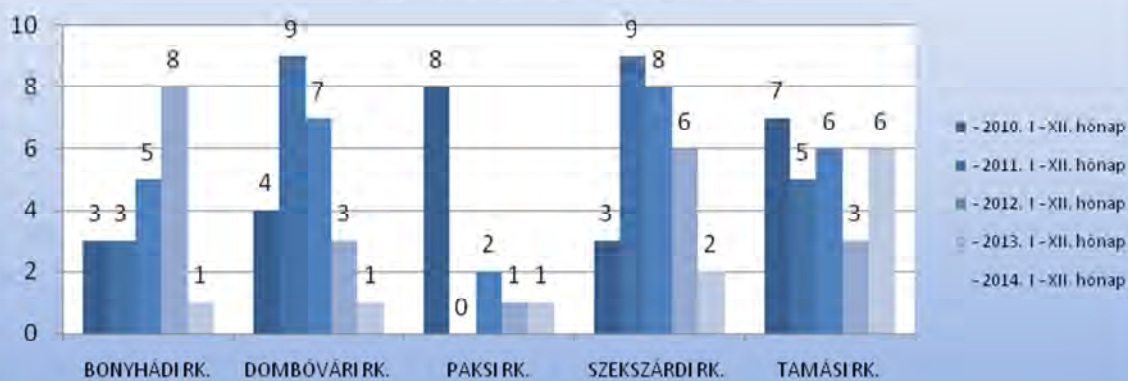


### I. 1.3. Garázdaság



Forrás: ENYÜBS

### I. 1.3. Önbíráskodás



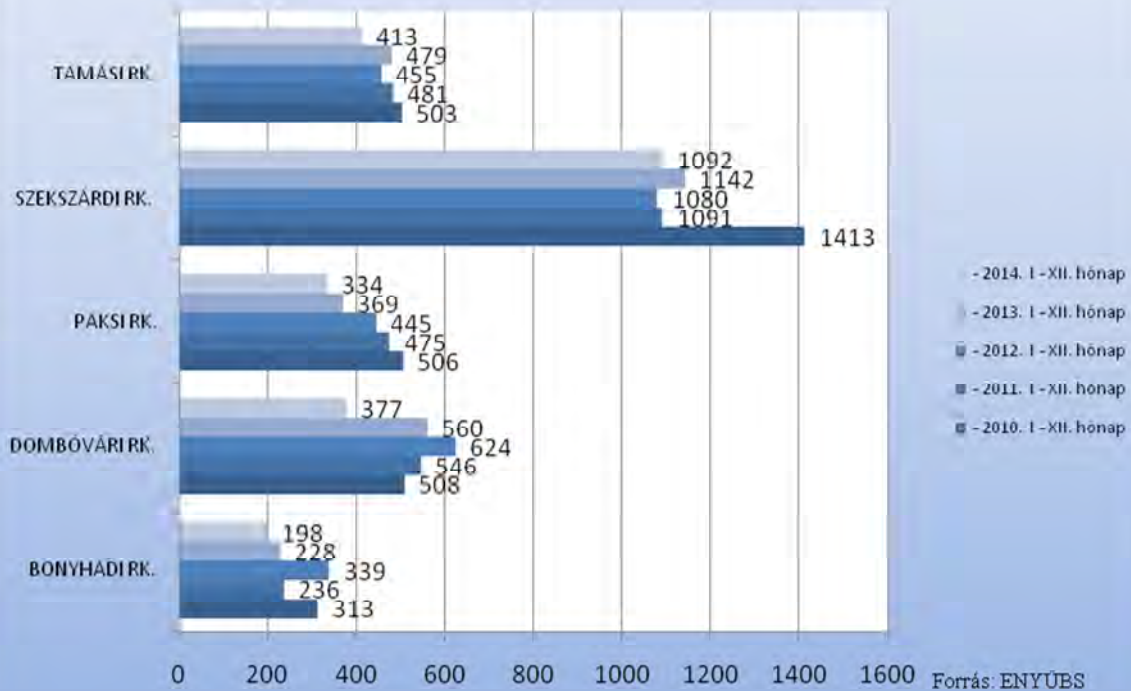
Forrás: ENYÜBS

### I. 1.3. Visszaélés kábítószerrel

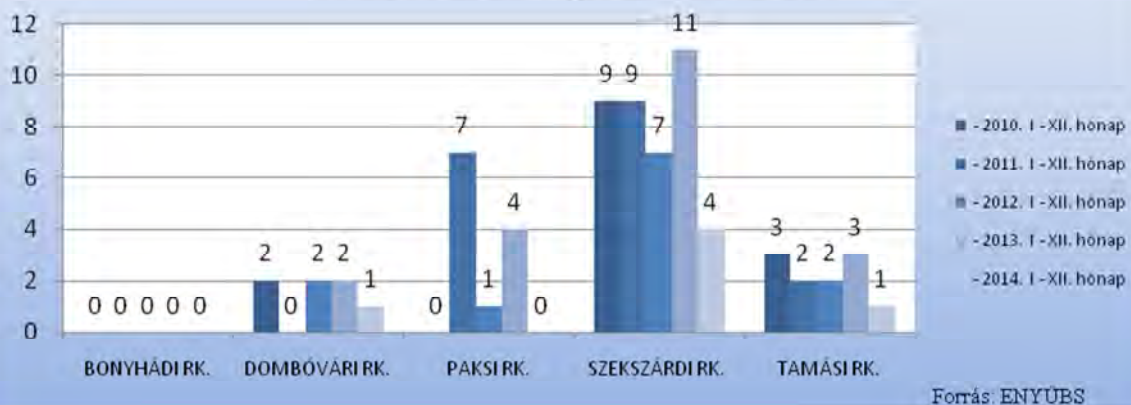


Forrás: ENYÜBS

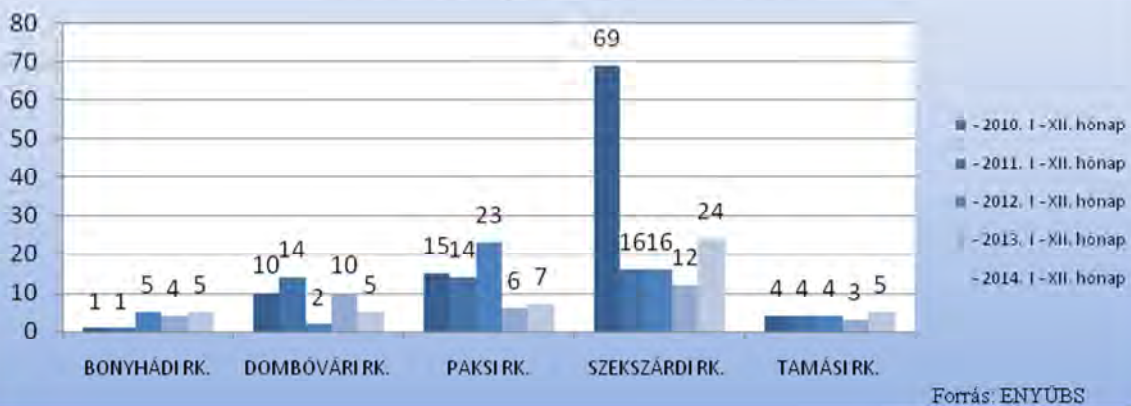
### I. 1.3. Lopás



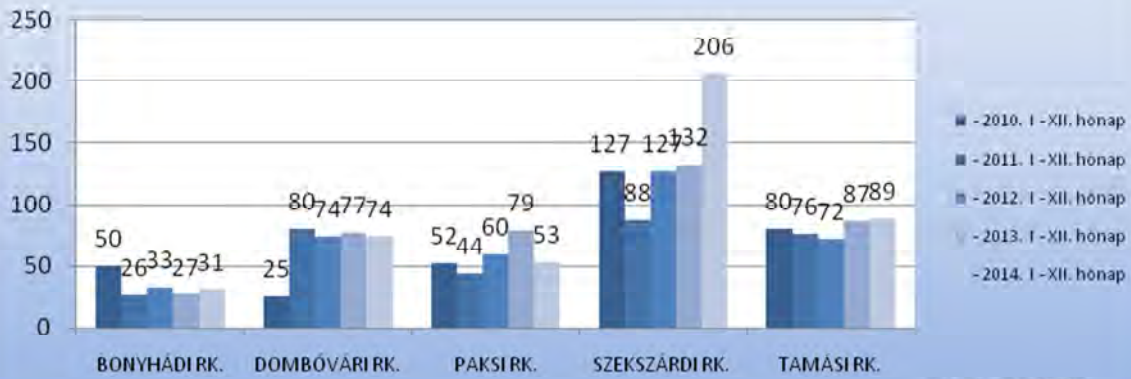
### I. 1.3. Személygépkocsi lopás



### I. 1.3. Zárt gépjármű feltörés

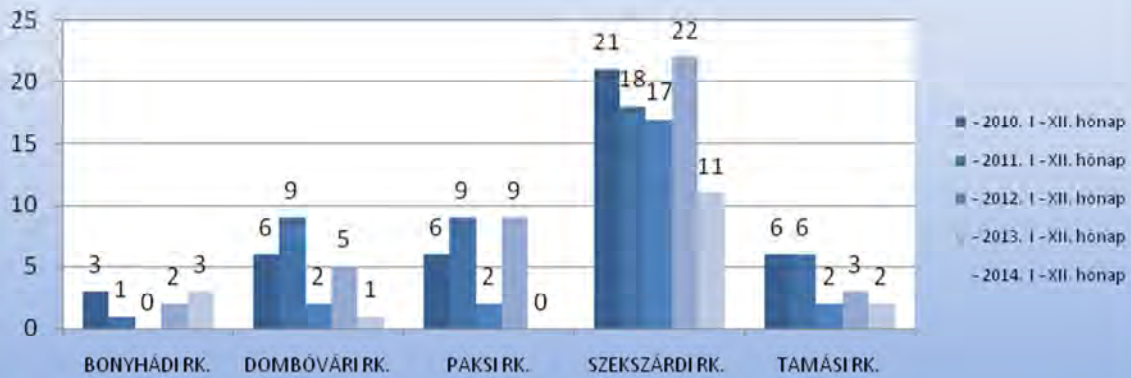


### I. 1.3. Lakásbetörés



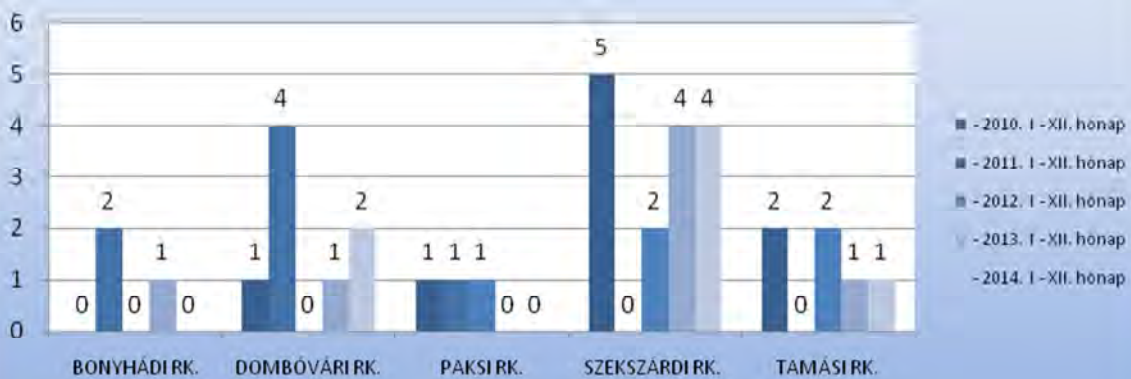
Forrás: ENYÜBS

### I. 1.3. Rablás



Forrás: ENYÜBS

### I. 1.3. Kifosztás



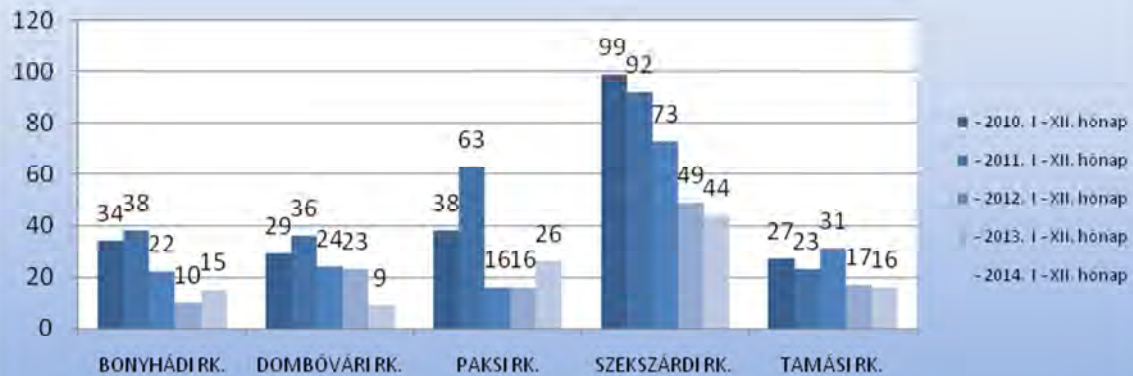
Forrás: ENYÜBS

### I. 1.3. Zsarolás



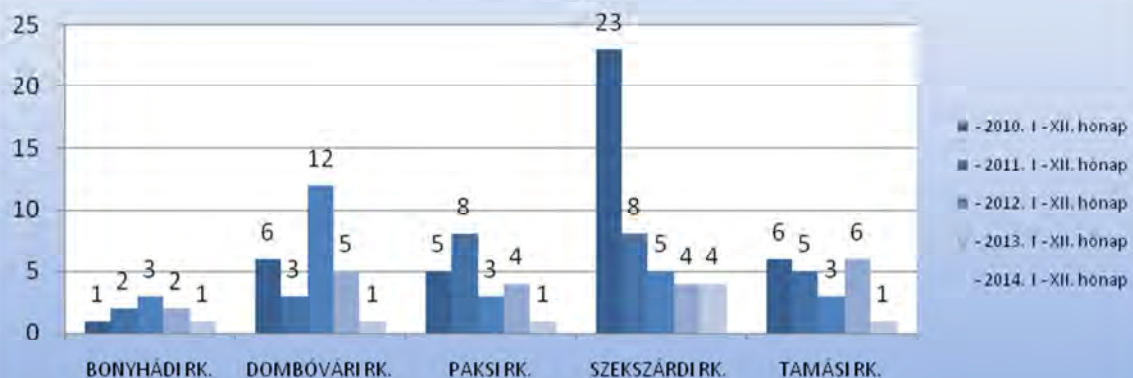
Forrás: ENYÜBS

### I. 1.3. Rongálás

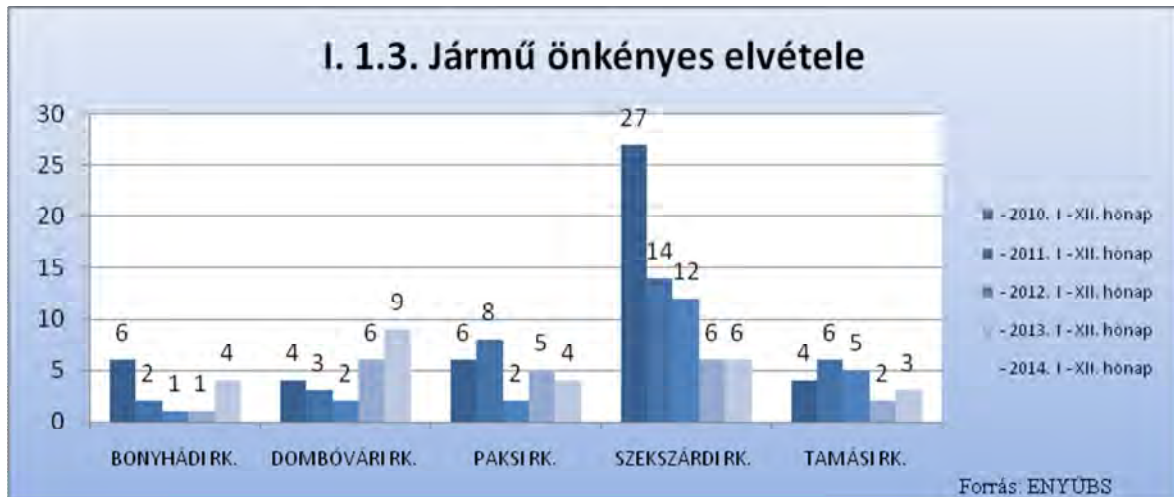


Forrás: ENYÜBS

### I. 1.3. Orgazdaság



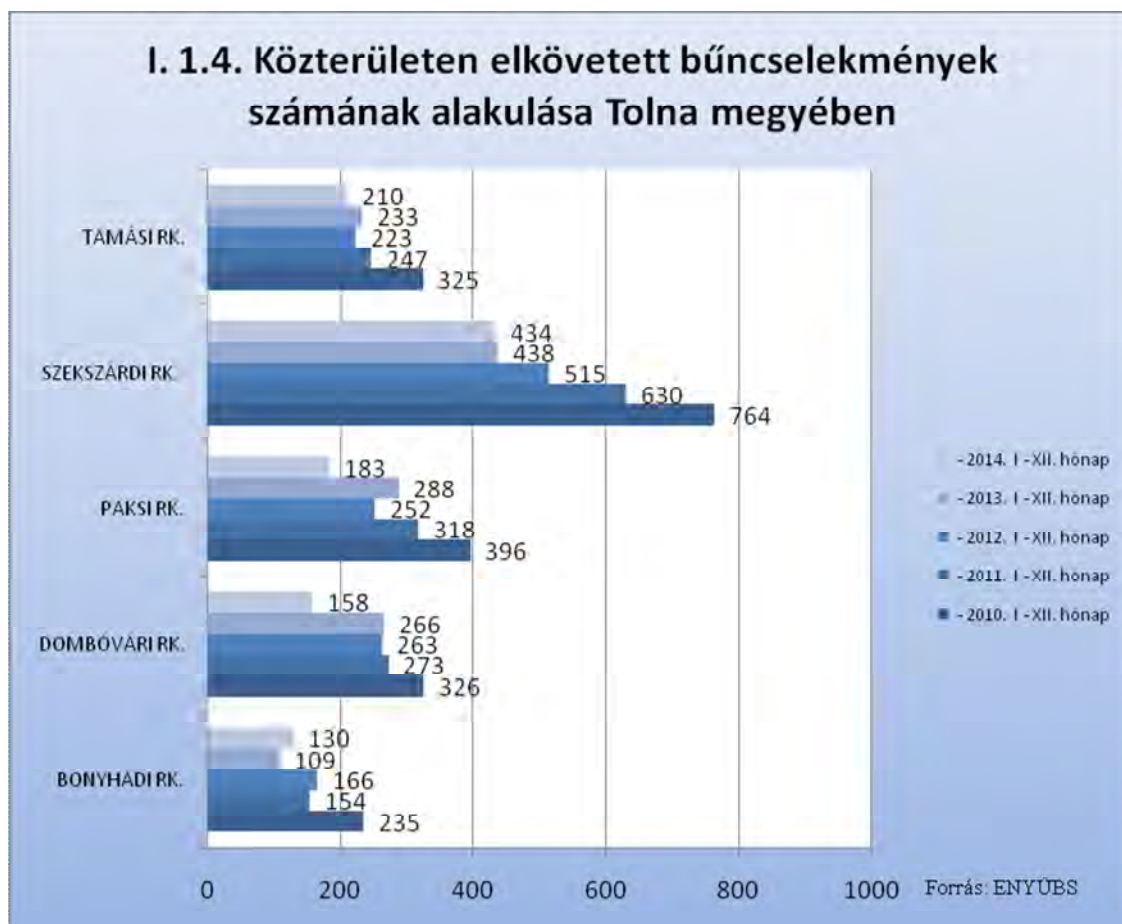
Forrás: ENYÜBS



## Közterületen elkövetett bűncselekmények számának alakulása Tolna megyében

elügyminisztérium  
koordinációs és Statisztikai Osztály  
2010. I. hónap - 2014. XII. hónap

Regisztrált bűncselekmények száma elkövetés helye szerint Tolna megyében	Összesen	ONYHÁDI RK.	DOMBÓVÁRI RK.	PAKSI RK.	SZEKSZÁRDI RK.	TAMÁSI RK.
2010. I - XII. hónap	2046	235	326	396	764	325
2011. I - XII. hónap	1622	154	273	318	630	247
2012. I - XII. hónap	1419	166	263	252	515	223
2013. I - XII. hónap	1334	109	266	288	438	233
2014. I - XII. hónap	1115	130	158	183	434	210
2013/2014 változás %-ban	-16,4	19,3	-40,6	-36,5	-0,9	-9,9



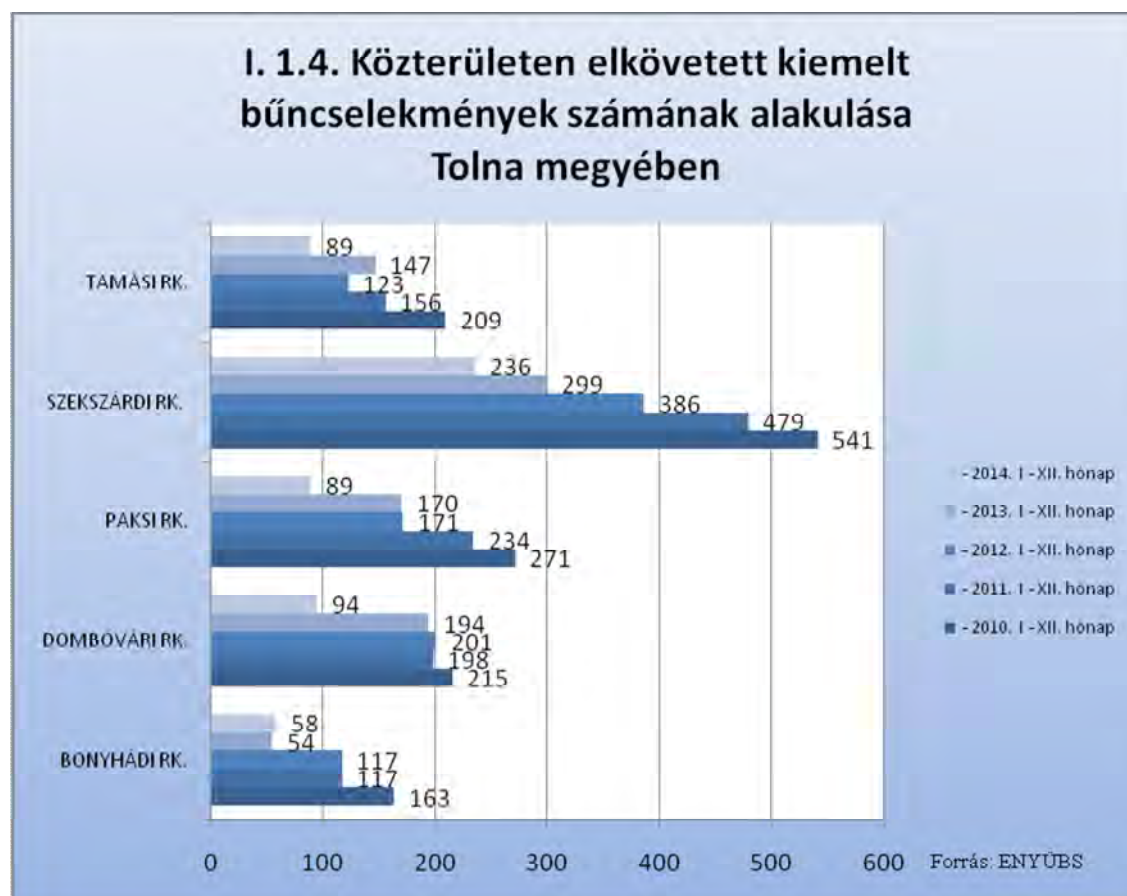
## Közterületen elkövetett kiemelt bűncselekmények számának alakulása Tolna megyében

Belügyminisztérium

Koordinációs és Statisztikai Osztály

2010. I. hónap - 2014. XII. hónap

Regisztrált bűncselekmények száma elkövetés helye szerint Tolna megyében	Összesen	BONYHÁDI RK.	DOMBÓVÁRI RK.	PAKSI RK.	SZEKSZÁRDI RK.	TAMÁSI RK.
- 2010. I - XII. hónap	1399	163	215	271	541	209
- 2011. I - XII. hónap	1184	117	198	234	479	156
- 2012. I - XII. hónap	998	117	201	171	386	123
- 2013. I - XII. hónap	864	54	194	170	299	147
- 2014. I - XII. hónap	566	58	94	89	236	89
- 2013/2014 változás %-ban	-34,5	7,4	-51,5	-47,6	-21,1	-39,5



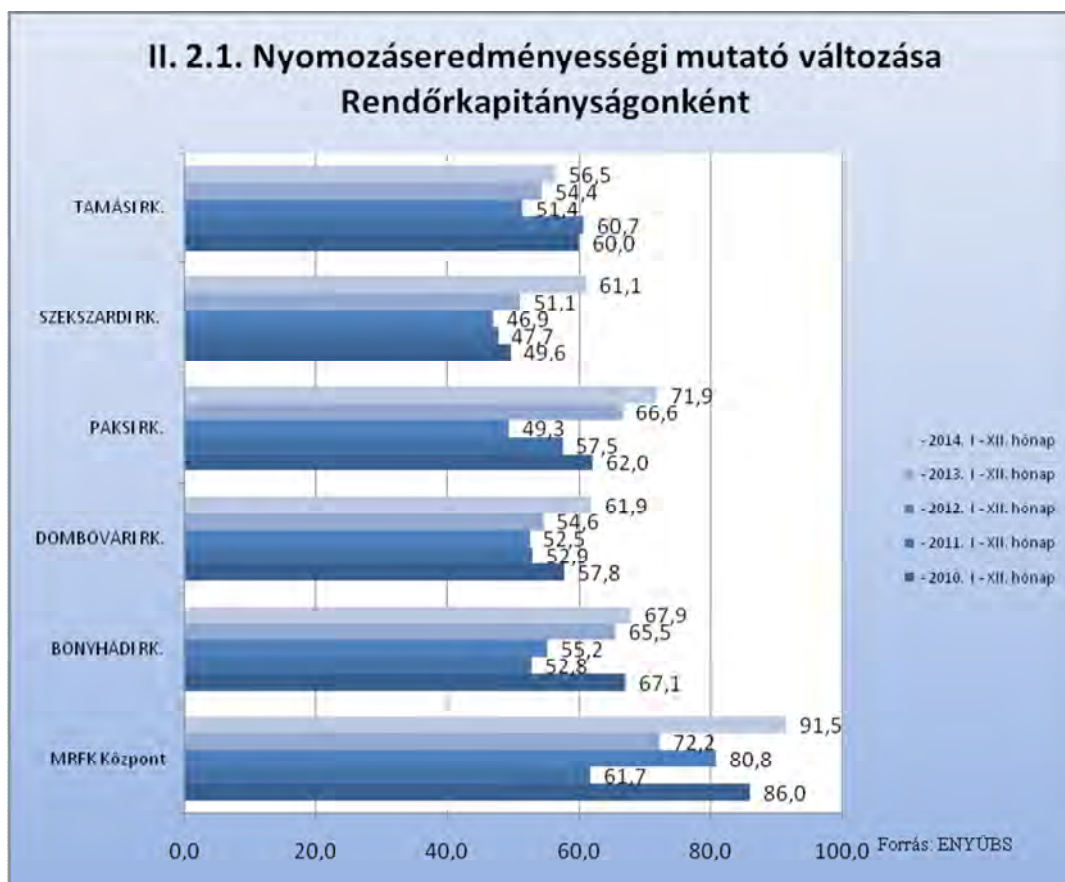
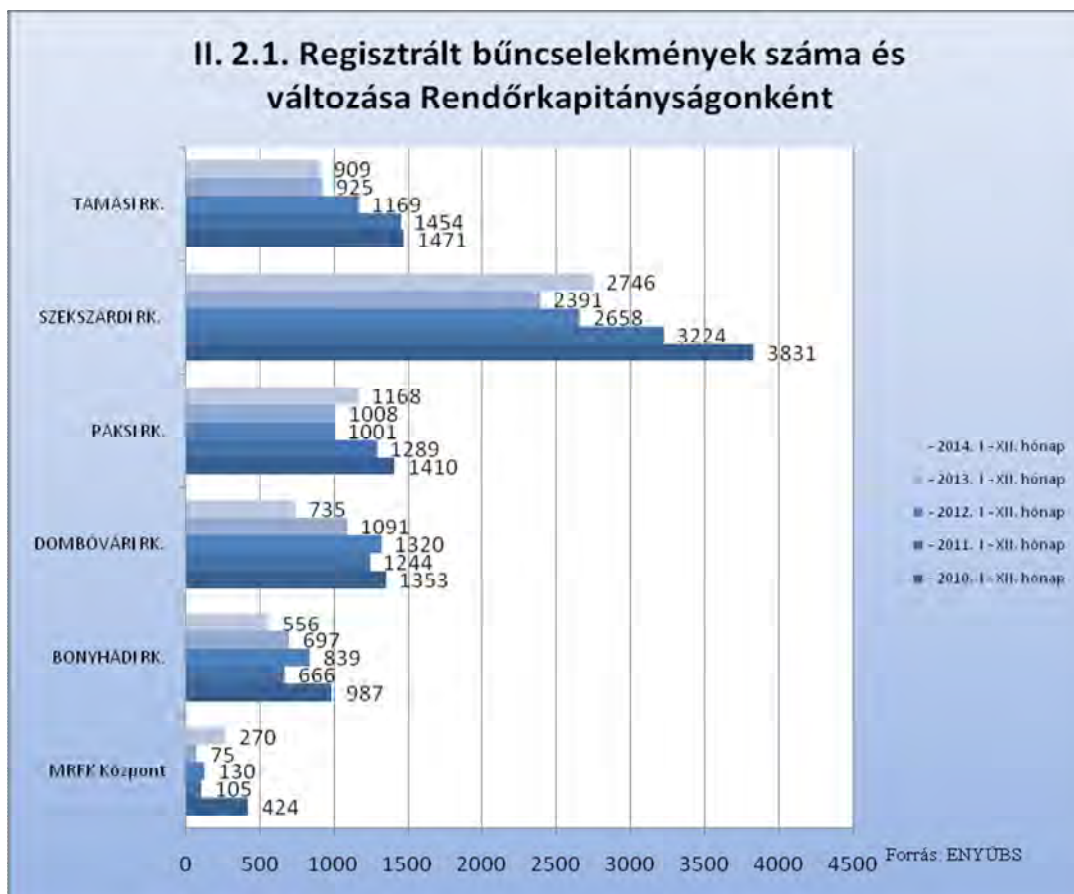


## A nyomozáseredményességi mutató alakulása Tolna megyében

Belügyminisztérium  
 Koordinációs és Statisztikai Osztály  
 2010. I. hónap - 2014. XII. hónap

Regisztrált bűncselekmények száma eljáró szerv szerint Tolna megyében	Összesen	MRFK Központ	BONYHÁDI RK.	DOMBÓVÁRI RK.	PAKSI RK.	SZEKSZÁRDI RK.	TAMÁSI RK.
- 2010. I - XII. hónap	9476	424	987	1353	1410	3831	1471
- 2011. I - XII. hónap	7982	105	666	1244	1289	3224	1454
- 2012. I - XII. hónap	7117	130	839	1320	1001	2658	1169
- 2013. I - XII. hónap	6187	75	697	1091	1008	2391	925
- 2014. I - XII. hónap	6384	270	556	735	1168	2746	909
- 2013/2014 változás %-ban	3,2	260,0	-20,2	-32,6	15,9	14,8	-1,7

Nyomozáseredményességi mutató eljáró szerv szerint Tolna megyében	Összesen	MRFK Központ	BONYHÁDI RK.	DOMBÓVÁRI RK.	PAKSI RK.	SZEKSZÁRDI RK.	TAMÁSI RK.
- 2010. I - XII. hónap	57,6	86,0	67,1	57,8	62,0	49,6	60,0
- 2011. I - XII. hónap	53,1	61,7	52,8	52,9	57,5	47,7	60,7
- 2012. I - XII. hónap	50,6	80,8	55,2	52,5	49,3	46,9	51,4
- 2013. I - XII. hónap	56,6	72,2	65,5	54,6	66,6	51,1	54,4
- 2014. I - XII. hónap	64,3	91,5	67,9	61,9	71,9	61,1	56,5



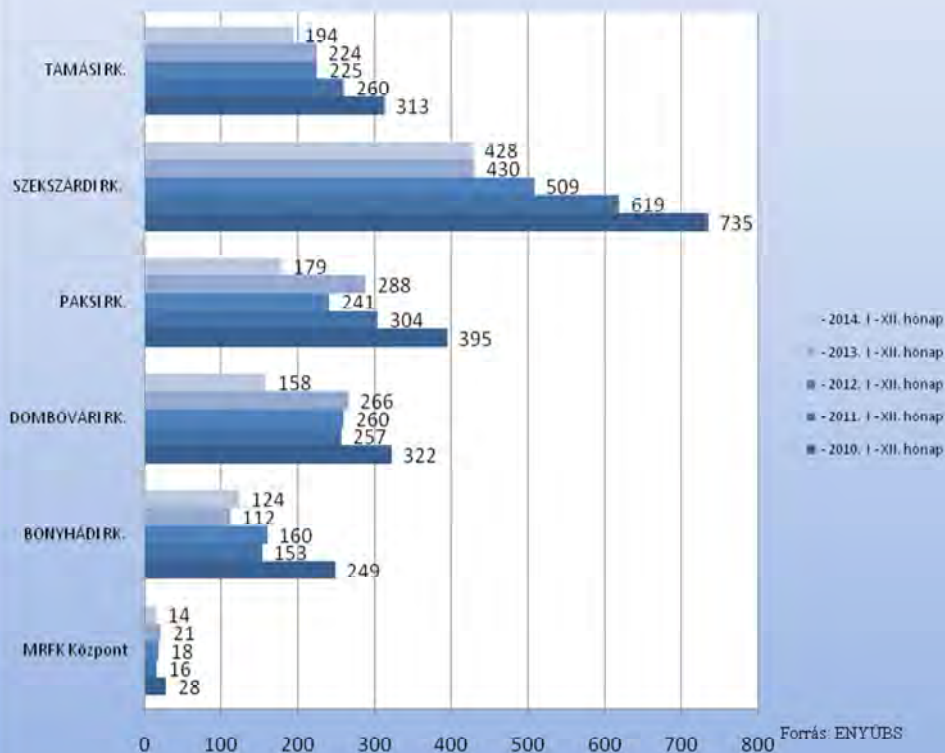
**A közterületen elkövetett, regisztrált bűncselekmények  
nyomozáseredményességi mutatója  
Tolna megyében**

Belügyminisztérium  
Koordinációs és Statisztikai Osztály  
2010. I. hónap - 2014. XII. hónap

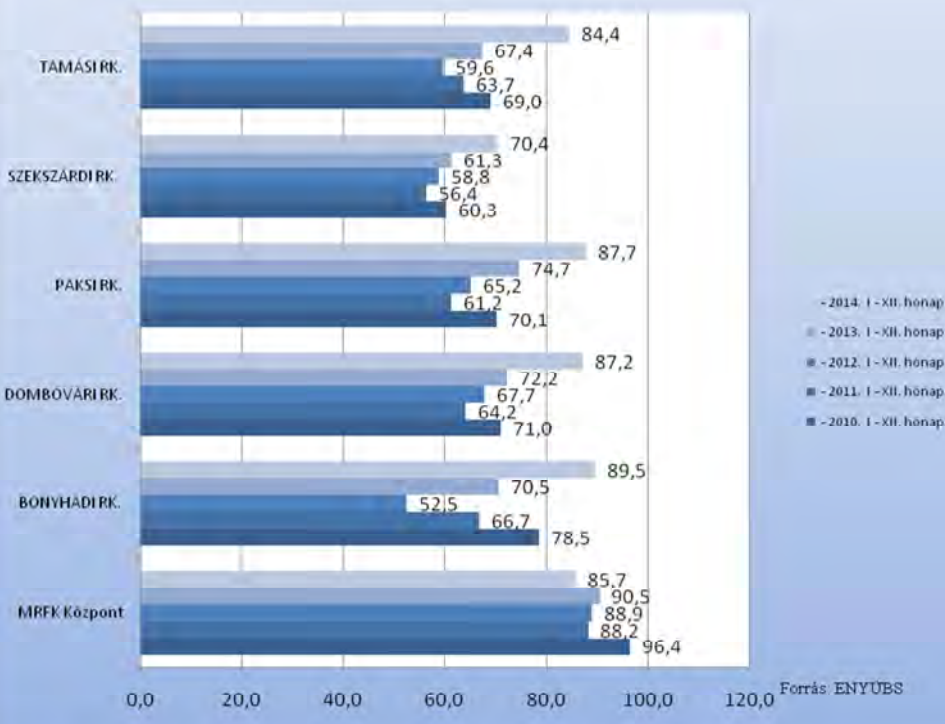
<b>Közterületen elkövetett bűncselekmények számának alakulása eljáró szerv szerint Tolna megyében</b>	<b>Összesen</b>	<b>MRFK Központ</b>	<b>BONYHÁDI RK.</b>	<b>DOMBÓVÁRI RK.</b>	<b>PAKSI RK.</b>	<b>SZEKSZÁRDI RK.</b>	<b>TAMÁSI RK.</b>
- 2010. I - XII. hónap	2042	28	249	322	395	735	313
- 2011. I - XII. hónap	1609	16	153	257	304	619	260
- 2012. I - XII. hónap	1413	18	160	260	241	509	225
- 2013. I - XII. hónap	1341	21	112	266	288	430	224
- 2014. I - XII. hónap	1097	14	124	158	179	428	194
- 2013/2014 változás %-ban	-18,2	-33,3	10,7	-40,6	-37,8	-0,5	-13,4

<b>Közterületen elkövetett bűncselekmények befejezett nyomozásai eredményességének alakulása eljáró szerv szerint Tolna megyében</b>	<b>Összesen</b>	<b>MRFK Központ</b>	<b>BONYHÁDI RK.</b>	<b>DOMBÓVÁRI RK.</b>	<b>PAKSI RK.</b>	<b>SZEKSZÁRDI RK.</b>	<b>TAMÁSI RK.</b>
- 2010. I - XII. hónap	67,9	96,4	78,5	71,0	70,1	60,3	69,0
- 2011. I - XII. hónap	61,0	88,2	66,7	64,2	61,2	56,4	63,7
- 2012. I - XII. hónap	61,3	88,9	52,5	67,7	65,2	58,8	59,6
- 2013. I - XII. hónap	68,6	90,5	70,5	72,2	74,7	61,3	67,4
- 2014. I - XII. hónap	80,5	85,7	89,5	87,2	87,7	70,4	84,4

## II. 2.2. Közterületen elkövetett bűncselekmények számának alakulása Rendőrkapitányságonként



## II. 2.2. Közterületen elkövetett bűncselekmények nyomozáseredményessége Rendőrkapitányságonként



**A területi szerv eljárásaiban regisztrált, egyes kiemelten kezelt bűncselekmények nyomozáseredményességi mutatójának alakulása Tolna megyében**

<b>KIEMELTEN KEZELT BŰNCSELEKMÉNYEK LISTÁJA:</b>		<b>2014. év I-XII. hó nyomozás-eredményesség Tolna megye / kerekített adatok</b>						
		<b>Összesen</b>	<b>TMRFK</b>	<b>Szekszárd</b>	<b>Bonyhád</b>	<b>Dombóvár</b>	<b>Paks</b>	<b>Tamási</b>
<b>1</b>	<b>emberölés</b>	100%	100%					
	szándékos befejezett emberölés	100%	100%					
	emberölés kísérlete	100%	100%					
<b>2</b>	<b>testi sértés</b>	88,4%	87,5%	77,6%	97,3%	90,6%	88,6%	93,9%
	súlyos testi sértés	79,2%	86,7%	68,6%	94,7%	85,0%	82,4%	85,2%
	halált okozó testi sértés	100%	100%					
<b>3</b>	<b>kiskorú veszélyeztetése</b>	69,8%	100%	76,5%	100%	45,5%	100%	100,0%
<b>4</b>	<b>erőszakos közöszülés</b>							
<b>5</b>	<b>embercsempészás</b>	50,0%	50,0%					
<b>6</b>	<b>garázdaság</b>	86,5%	75,0%	79,2%	96,9%	81,5%	83,6%	92,2%
<b>7</b>	<b>önbíráskodás</b>	47,8%	100%	40,0%	33,3%	20,0%	0,0%	75,0%
<b>8</b>	<b>visszaélés kábítószerrel (terjesztői magatartások tekintetében, a 2012. évi C. törvény alapján kábítószer-kereskedelem)</b>	62,5%	100%	50,0%				50,0%
<b>9</b>	<b>lopás</b>	30,8%	16,7%	24,3%	35,4%	44,5%	33,2%	30,8%
	személygépkocsi lopás	50,0%		50,0%		0,0%		100,0%
	zárt gépjármű-feltörés	13,3%		8,7%	25,0%	20,0%	25,0%	0,0%
	betöréses lopás							
	lakásbetörés	24,0%	0,0%	10,7%	25,0%	28,4%	48,1%	27,1%
	üdülő, víkendház betörés							
<b>10</b>	<b>rablás</b>	47,6%	0,0%	54,5%	66,7%	50,0%		33,3%
<b>11</b>	<b>kifosztás</b>	28,6%		33,3%	0,0%	50,0%		0,0%
<b>12</b>	<b>zsarolás</b>	75,0%	100%	66,7%	75,0%	71,4%	100%	100,0%
<b>13</b>	<b>rongálás</b>	47,9%	100%	32,6%	43,8%	60,0%	74,1%	40,0%
<b>14</b>	<b>orgazdaság</b>	63,6%		75,0%	100%	50,0%	100%	33,3%
<b>15</b>	<b>jármű önkényes elvétele</b>	84,6%		71,4%	75,0%	87,5%	100%	100,0%

**Közúti közlekedési baleseti adatok**

<b>Tolna Megyei Rendőr-főkapitányság</b>	<b>2010</b>	<b>2011</b>	<b>2012</b>	<b>2013</b>	<b>2014</b>	<b>Változás 2013-2014</b>	<b>Dinamika 2013-2014</b>
Személy sérüléses közúti közlekedési balesetek száma	302	303	286	314	302	-12	-3,82%
- Halálos közúti közlekedési balesetek	11	17	10	14	19	5	35,70%
- Súlyos sérüléses közúti közlekedési balesetek	114	107	118	118	103	-15	-12,71%
- Könnyű sérüléses közúti közlekedési balesetek	177	179	158	182	180	-2	-1,10%
Személy sérüléses közúti közlekedési baleset során meghalt, illetve megsérült személyek száma (fő)	410	403	339	417	381	-36	-8,63%
- Meghalt személyek száma (fő)	12	18	10	20	23	3	15,00%
- Súlyosan sérült személyek száma (fő)	129	132	125	128	115	-13	-10,15%
- Könnyen sérült személyek száma (fő)	269	253	204	269	243	-26	-9,66%
Ittasan okozott közúti közlekedési balesetek száma	50	35	41	41	32	-9	-21,95%

**Rendezvénybiztosítás, fokozott ellenőrzések, szolgálatellátás**

<b>Tolna Megyei Rendőr-főkapitányság</b>	<b>2010</b>	<b>2011</b>	<b>2012</b>	<b>2013</b>	<b>2014</b>	<b>Változás 2013-2014</b>	<b>Dinamika 2013-2014</b>
Gyvtv. rendezvénybiztosítás (eset)	103	107	15	24	12	-12	-50%
Gyvtv. rendezvény biztosításában résztvevő erő (fő)	214	283	106	304	73	-231	-75,99%
Gyvtv. rendezvény biztosítása során tett intézkedések száma	0	0	1	0	0	0	0%
Sportrendezvény biztosítás (eset)	104	79	76	78	38	-40	-51,28%
Sportrendezvény biztosításában résztvevő erő (fő)	745	399	476	875	462	-413	- 47,20%
Sportrendezvény biztosítása során tett intézkedések száma	4	17	10	5	2	-3	-60%
Elrendelt fokozott közbiztonsági ellenőrzések (eset)	530	1044	1208	1412	2261	849	60,13%
Elrendelt fokozott közbiztonsági ellenőrzésekben résztvevő erő (fő)	1663	2793	3278	3622	4963	1341	37,02%
Elrendelt fokozott közbiztonsági ellenőrzések során tett intézkedések száma	2890	10006	11186	8516	12564	4048	47,53%
Elrendelt fokozott közlekedésrendészeti ellenőrzések (eset)	848	629	1004	724	492	-232	-32,04%
Elrendelt fokozott közlekedésrendészeti ellenőrzésekben résztvevő erő (fő)	2119	1299	2311	1854	2051	197	10,63%
Elrendelt fokozott közlekedésrendészeti ellenőrzések során tett intézkedések száma	4254	3613	6971	5886	8492	2606	44,27%
Közterületi szolgálati létszám (fő)	25648	29066	36492	40043	38312	-1731	-4,30%
Közterületi szolgálati óraszám (óra)	379546	410362	458905	467623	428066	-39557	-8,45%
Egy főre jutó közterületi óraszám (óra/fő)	14,79	14,11	12,57	11,67	11,17	-0,5	-4,20%
Tulajdon elleni szabálysértési ügyek száma			2467	2561	2382	-179	-6,90%
Tulajdon elleni szabálysértési ügyek felderítési mutatója (%)			25,14	36,37	39,26	2,89	7,90%

**Intézkedési mutatók**

<b>Tolna Megyei Rendőr-főkapitányság</b>	<b>2010</b>	<b>2011</b>	<b>2012</b>	<b>2013</b>	<b>2014</b>	<b>Változás 2013-2014</b>	<b>Dinamika 2013-2014</b>
Elfogások száma	372	404	307	642	891	249	38,80%
Előállítások száma	2266	1620	1656	2252	1990	-262	-11,60%
Biztonsági intézkedések száma	475	690	766	816	843	27	3,30%
Elrendelt elővezetések száma	1245	1197	1337	1842	2250	408	22,10%
Szabálysértési feljelentések száma	15344	17202	19821	10694	3410	-7284	-68,10%
Büntető feljelentések száma	688	456	440	363	405	42	11,60%
Helyszíni bírsággal sújtott személyek száma (fő)	9080	9795	10113	11873	9720	-2153	-18,10%
Pozitív eredményű alkoholszonda alkalmazások száma(eset)	1215	836	689	754	682	-72	-9,50%



## ÖNKORMÁNYZATI FELMÉRÉS 2014.

<b>Ssz.</b>	<b>Kérdés</b>	<b>Átlag</b>
I.1.	Mi a véleménye a Rendőrkapitányság bűn- és baleset-megelőzési tevékenységéről?	3,98
I.2.	Megfelelőnek tartja-e, ahogy a Rendőrkapitányság rendszeresen tájékoztatja a lakosságot a lakóhelyén a kiemelt bűncselekményekről?	4,03
I.3.	Megfelelőnek tartja-e, ahogy a Rendőrkapitányság rendszeresen tájékoztat a bűncselekményekkel szembeni védekezésről, azok módjáról?	4,20
I.4.	Megfelelőnek tartja-e Rendőrkapitányság ezirányú tanácsait?	4,23
II.1.	Mennyire bízik abban, hogy a rendőrség településen a telefonos segélyhívásra azonnal reagál?	4,20
II.2.	Mennyire bízik abban, hogy a rendőrség a településen bejelentéseire reagál?	4,23
II.3.	Mennyire bízik abban, hogy a rendőrség a településen felderíti és elfogja a bűnelkövetőket?	3,67
II.4.	Mennyire bízik abban, hogy a rendőrség a településen intézkedik a közlekedési szabálysértőkkel szemben?	4,06
II.5.	Mennyire bízik abban, hogy a rendőrség a településen ügyel a közterületek rendjére?	3,94
II.6.	Mennyire bízik abban, hogy a rendőrség a településen jó kapcsolatot tart fenn a civil szerveződésekkel (pl. polgárőrség)?	4,39
II.7.	Mennyire bízik abban, hogy a rendőrség a településen feleslegesen nem zaklatja az embereket?	4,23
II.8.	Mennyire bízik abban, hogy a rendőrség a településen tevékenységéről megfelelő tájékoztatást ad?	4,27
III.	A településen mennyire nyújt védelmet a rendőrség a bűnözőkkel szemben?	3,63
IV.	Hogyan értékeli a település közbiztonságát?	3,83
V.	Hogyan értékeli a településen az önkormányzat és a rendőrkapitányság kapcsolatát?	4,45
VI.	Hogyan minősíti összességében a településen végzett rendőri tevékenységet?	4,09
	Átlag (összesen)	4,09